

ACG Kitaeva&Partners

Товариство з обмеженою
відповідальністю
«АКГ «КИТАЄВА ТА
ПАРТНЕРИ»

ЗВІТ З НАДАННЯ ВПЕВНЕНОСТІ
за результатами перевірки дотримання вимог
Правил складання та подання звітності учасниками ринку
небанківських фінансових послуг
до Національного банку України
ТОВАРИСТВА З ОБМЕЖЕНОЮ ВІДПОВІДАЛЬНІСТЮ
«ФІНАНСОВА КОМПАНІЯ «ТАЙГЕР ІНВЕСТ»
за 2021 рік

Адресати: Національному банку України
Власникам та керівництву
ТОВАРИСТВА З ОБМЕЖЕНОЮ ВІДПОВІДАЛЬНІСТЮ
«ФІНАНСОВА КОМПАНІЯ «ТАЙГЕР ІНВЕСТ»

Вступний параграф

Звіт складено за результатами виконання завдання з надання обґрунтованої впевненості Товариством з обмеженою відповідальністю Аудиторська фірма «Професіонал» (надалі – ТОВ АФ «Професіонал») на підставі договору та у відповідності до Закону України «Про аудит фінансової звітності та аудиторську діяльність» від 31.12.2017 року № 2258-VIII та Міжнародного стандарту завдань з надання впевненості 3000 «Завдання з надання впевненості, що не є аудитом чи оглядом історичної фінансової інформації (переглянутий)» – (надалі – МСЗНВ 3000).

Нами були проведені процедури, щодо іншої інформації - річних звітних даних небанківської фінансової установи ТОВАРИСТВА З ОБМЕЖЕНОЮ ВІДПОВІДАЛЬНІСТЮ «ФІНАНСОВА КОМПАНІЯ «ТАЙГЕР ІНВЕСТ» (надалі – Товариство) за рік що закінчився 31 грудня 2021 року з метою отримання обґрунтованої впевненості стосовно того, чи існує суттєва невідповідність між інформацією яка наведена в річному звіті небанківської фінансової установи та річною фінансовою звітністю, а також чи не містить інша інформація суттєве викривлення. Якщо, на основі проведеної нами роботи, ми доходимо висновку, що існує суттєве викривлення цієї іншої інформації, ми зобов'язані повідомити про цей факт.

Аудитор визначає звітні дані небанківської фінансової установи, як звітність небанківської фінансової установи (інша, ніж фінансова звітність), яка складена на підставі даних бухгалтерського обліку за відповідний період і містить показники діяльності та подається за формою та в обсязі, згідно з Порядком надання звітності фінансовими компаніями, фінансовими установами - юридичними особами публічного права, довірчими товариствами, а також юридичними особами - суб'єктами господарювання, які за своїм правовим статусом не є фінансовими установами, але мають визначену законами та нормативно-правовими актами Держфінпослуг або Нацкомфінпослуг можливість надавати послуги з фінансового лізингу, затвердженого Розпорядженням Національної комісії з регулювання ринків фінансових послуг України від 26.09.2017р. №3840 (чинний до 01.01.2022 року), Правил складання та подання звітності учасниками ринку небанківських фінансових послуг до Національного банку України, затверджених Постановою №123 Правління НБУ від 25.11.2021 року.

Ідентифікація рівня впевненості, отриманого аудитором, інформація про предмет завдання

Під час виконання завдання з надання впевненості нами було охоплено всі важливі аспекти діяльності небанківської фінансової установи стосовно її річної звітності - інформації, що засвідчує особливості фінансово-господарської діяльності в складі перевіреної звітності про фінансову діяльність за 2021 рік, у відповідності до встановлених форм у Правилах складання та подання звітності учасниками ринку небанківських фінансових послуг до Національного банку України, затверджених Постановою №123 Правління НБУ від 25.11.2021 року, що додаються.

Відповідальність управлінського персоналу за звітні дані небанківської фінансової установи.

Управлінський персонал Товариства несе відповідальність за підготовку та достовірне подання річних звітних даних небанківської фінансової установи, наданих для перевірки, у відповідності до регуляторних актів, які встановлюють вимоги до складання, терміни подання звітних даних щодо здійснення фінансової діяльності у відповідності з отриманими ліцензіями та розкриття іншої інформації, що стосується фінансового стану небанківської фінансової установи.

Відповідальність за первинні документи, надані для перевірки, за вибір та застосування відповідної облікової політики, а також облікових оцінок, які відповідають обставинам, та за такий внутрішній контроль, який керівництво Товариства визначає необхідним для забезпечення складання звітних даних, що не містять суттєвих викривлень унаслідок шахрайства або помилки, несе керівництво Товариства.

Відповідно до ст. 7 Закону України «Про аудит фінансової звітності та аудиторську діяльність» від 21.12.2017 року № 2258-VIII посадові особи Товариства несуть відповідальність за повноту і достовірність документів та іншої інформації, що були надані аудитору для надання аудиторських послуг.

Відповідальність аудитора за виконання завдання з надання обґрунтованої впевненості щодо інформації звітних даних

Нашою відповідальністю є надання обґрунтованої впевненості, щодо достовірності річних звітних даних небанківської фінансової установи ТОВАРИСТВА З ОБМЕЖЕНОЮ ВІДПОВІДАЛЬНІСТЮ «ФІНАНСОВА КОМПАНІЯ «ТАЙГЕР ІНВЕСТ» на основі результатів виконання процедур з надання впевненості. Метою завдання з надання впевненості було отримання обґрунтованої впевненості, що інформація щодо звітних даних Товариства за 2021 рік в цілому не містить суттєвого викривлення внаслідок шахрайства або помилки. Обґрунтована впевненість є високим рівнем впевненості, проте не гарантує, що виконане завдання з надання впевненості відповідно до МСЗНВ 3000, завжди виявить суттєве викривлення, коли таке існує. Викривлення можуть бути результатом шахрайства або помилки; вони вважаються суттєвими, якщо окремо або в сукупності, як обґрунтовано очікується, вони можуть впливати на рішення користувачів, що приймаються на основі цієї інформації річних звітних даних.

Виконуючи завдання з надання впевненості відповідно до вимог МСЗНВ 3000, ми використовуємо професійне судження та професійний скептицизм протягом всього завдання.

Оскільки метою виконання процедур з надання впевненості є надання обґрунтованої впевненості щодо річних звітних даних, даний звіт обмежується тільки висновком щодо дотримання Товариством вимог Закону України «Про фінансові послуги та державне регулювання ринків фінансових послуг», Порядку надання звітності фінансовими компаніями, фінансовими установами - юридичними особами публічного права, довірчими товариствами, а також юридичними особами - суб'єктами господарювання, які за своїм правовим статусом не є фінансовими установами, але мають визначену законами та нормативно-правовими актами Держфінпослуг або Нацкомфінпослуг можливість надавати послуги з фінансового лізингу, затвердженого Розпорядженням Національної комісії з регулювання ринків фінансових послуг України від 26.09.2017р. №3840, Правил складання та подання звітності учасниками ринку небанківських фінансових послуг до Національного банку України, затверджених Постановою №123 Правління НБУ від 25.11.2021 року та не стосується висловлення впевненості стосовно фінансової звітності в цілому.

Застосовані критерії.

- «Порядок надання звітності фінансовими компаніями, фінансовими установами - юридичними особами публічного права, довірчими товариствами, а також юридичними особами - суб'єктами господарювання, які за своїм правовим статусом не є фінансовими установами, але мають визначену законами та нормативно-правовими актами Держфінпослуг або Нацкомфінпослуг можливість надавати послуги з фінансового лізингу», затвердженого Розпорядженням Національної комісії з регулювання ринків фінансових послуг України від 26.09.2017 р. №3840 (чинний до 01.01.2022 року);

- Закон України «Про фінансові послуги та державне регулювання ринків фінансових послуг» від 12 липня 2001 року № 2664-ІІ.

- Правила складання та подання звітності учасниками ринку небанківських фінансових послуг до Національного банку України, затверджені Постановою №123 Правління НБУ від 25.11.2021 року.

Опис властивих обмежень завдання

Звертаємо увагу на те, що достовірність та повнота річної фінансової звітності за 2021 рік в обсязі, визначеному частиною другою статті 11 Закону України «Про бухгалтерський облік та фінансову звітність в Україні» підтверджена окремо в межах завдання з аудиту, за яким надавався окремий аудиторський висновок (звіт незалежного аудитора).

Дотримання вимог Міжнародного стандарту контролю якості

Прийняття та процес виконання цього завдання здійснювалося з врахуванням політик та процедур системи контролю якості, які розроблено ТОВ АФ «Професіонал» відповідно до вимог Міжнародного стандарту з управління якістю (МСУЯ) 1 «Управління якістю для фірм, що виконують аудити чи огляди фінансової звітності, або інші завдання з надання впевненості чи супутніх послуг».

Метою створення та підтримання системи управління якістю фірми, є отримання достатньої впевненості у тому, що:

- сама аудиторська фірма та її персонал діють відповідно до професійних стандартів, законодавчих і регуляторних вимог та
- звіти, які надаються фірмою або партнерами із завдання, відповідають обставинам.

Дотримання вимог незалежності та інших етичних вимог

Ми є незалежними по відношенню до Замовника згідно з Кодексом етики професійних бухгалтерів Ради з міжнародних стандартів етики для бухгалтерів («Кодекс РМСЕБ») та етичними вимогами, застосовними в Україні до нашого завдання з надання впевненості щодо річних звітних даних ТОВАРИСТВА З ОБМЕЖЕНОЮ ВІДПОВІДАЛЬНІСТЮ «ФІНАНСОВА КОМПАНІЯ «ТАЙГЕР ІНВЕСТ», а також виконали інші обов'язки з етики відповідно до цих вимог та Кодексу РМСЕБ.

Інформативний перегляд виконаної роботи

Завдання з надання обґрунтованої впевненості відповідно до МСЗНВ 3000 включає виконання процедур для отримання доказів відповідності даних відображених у звітних даних Товариства за 2021 рік даним перинних документів, бухгалтерського обліку, дотримання нормативних вимог щодо діяльності Товариства, відповідності даних, відображених у фінансовій звітності, даним звітних даних Товариства за 2021 рік.

Перевірка включає:

Отримання розуміння предмета перевірки та інших обставин завдання;

Оцінку прийнятності використаних методів та політики підготовки звітів, а також прийнятності оцінок зроблених Товариством та оцінку загального подання звітних даних Товариства за 2021 рік

Оцінку на основі цього розуміння ризиків того, що інформація з предмету перевірки може бути суттєво викривлена;

Дії у відповідь на оцінені ризики, включаючи розробку загальних дій у відповідь і визначення характеру, часу й обсягу подальших процедур;

Виконання подальших процедур, пов'язаних із ідентифікованими ризиками, із застосуванням поєднання перевірки.

Ми вважаємо, що виконані процедури щодо перевірки стану річних звітних даних небанківської фінансової установи та отримані нами докази є достатніми і прийнятними та дозволяють аудитору сформулювати судження щодо річних звітних даних небанківської фінансової установи за 2021 рік.

Основа для висновку

Ми виконали завдання з надання обґрунтованої впевненості відповідно до МСЗНВ 3000. Нашу відповідальність згідно з цим стандартом викладено в розділі «Відповідальність аудитора за виконання завдання з надання обґрунтованої впевненості щодо інформації звітних даних небанківської фінансової установи» нашого звіту.

Ми вважаємо, що отримані нами аудиторські докази є достатніми і прийнятними для використання їх як основи для нашого висновку.

Висновок

На нашу думку річні звітні дані небанківської фінансової установи ТОВАРИСТВА З ОБМЕЖЕНОЮ ВІДПОВІДАЛЬНІСТЮ «ФІНАНСОВА КОМПАНІЯ «ТАЙГЕР ІНВЕСТ» за 2021 рік в усіх суттєвих аспектах відповідають вимогам Порядку надання звітності фінансовими компаніями, фінансовими установами - юридичними особами публічного права, довірчими товариствами, а також юридичними особами - суб'єктами господарювання, які за своїм правовим статусом не є фінансовими установами, але мають визначену законами та нормативно-правовими актами Держфінпослуг або Нацкомфінпослуг можливість надавати послуги з фінансового лізингу, затвердженого Розпорядженням Національної комісії з регулювання ринків фінансових послуг України від 26.09.2017р. №3840 (чинний до 01.01.2022 року), Правил складання та подання звітності учасниками ринку небанківських фінансових послуг до Національного банку України,

затверджених Постановою №123 Правління НБУ від 25.11.2021 року, та іншим регуляторним актам, які встановлюють вимоги до складання та надання звітності, щодо здійснення фінансової діяльності та розкриття іншої інформації.

Звітні дані складені на підставі даних бухгалтерського обліку. Ми не виявили суттєвої невідповідності між інформацією яка наведена в річних звітних даних та річною фінансовою звітністю Товариства.

Пояснювальний параграф - основа підготовки даних звітності небанківської фінансової установи

Не модифікуючи наш висновок, ми звертаємо увагу на те, що ці дані звітності небанківської фінансової установи Товариства станом на 31 грудня 2021 року та за рік, що закінчився на зазначену дату, складаної з метою дотримання Товариством вимог Правил №123 і подання цих даних звітності до Національного банку України. Отже дані звітності небанківської фінансової установи Товариства можуть не підходити для інших цілей, ніж вказані вище.

Основні відомості про аудиторську фірму:

№ п/п	Показник	Значення
1	Повне найменування та ідентифікаційний юридичної особи код	ТОВАРИСТВО З ОБМЕЖЕНОЮ ВІДПОВІДАЛЬНІСТЮ «АУДИТОРСЬКО-КОНСАЛТИНГОВА ГРУПА «КИТАЄВА ТА ПАРТНЕРИ», 40131434
2	Включено до Розділів Реєстру аудиторів та суб'єктів аудиторської діяльності Свідоцтво АПУ про те, що суб'єкт аудиторської діяльності пройшов зовнішню перевірку системи контролю якості аудиторських послуг, створеної відповідно до стандартів аудиту, норм професійної етики та законодавчих і нормативних вимог, що регулюють аудиторську діяльність	Розділ : Суб'єкти аудиторської діяльності (номер реєстрації у Реєстрі та дата включення відомостей до розділу Реєстру №4657 від 17.10.18 року); Розділ: Суб'єкти аудиторської діяльності, які мають право проводити обов'язковий аудит фінансової звітності (номер реєстрації у Реєстрі та дата включення відомостей до розділу Реєстру №4657 від 13.12.18 року) Номер бланку 1591 Рішенням АПУ № 363/5 від 12.07.2018 року,
3	Прізвище, ім'я, по батькові аудитора, який проводив аудиторську перевірку Номер реєстрації у Реєстрі аудиторів та суб'єктів аудиторської діяльності (Розділ «Аудитори»)	Саса Наталія Анатоліївна 100392

4	Прізвище, ім'я, по батькові директора Номер реєстрації у Реєстрі аудиторів та суб'єктів аудиторської діяльності (Розділ «Аудитори»)	Якименко Микола Миколайович 100078
5	Місцезнаходження (юридична адреса)	02099, м. Київ, вул. Ялтинська, будинок 5-Б, кімната 12
6	Телефон/ факс	098 473-97-70
7	e-mail	mail@acg.kiev.ua
8	веб-сайт	www.acg.kiev.ua

Основні відомості про умови договору на проведення аудиту:

- дата та номер договору на проведення аудиту	01.12.2022р. № 01-2/12
- дата початку аудиту	01.12.2022 р.
- дата закінчення проведення аудиту	30.12.2022 р.

Аудитор

(сертифікат аудитора серія А № 007132, номер в реєстрі АПУ № 1000020)



аса Н.А.

Директор

(сертифікат аудитора серія А № 006997, номер в реєстрі АПУ № 1000078)

Якименко М.М.

Дата звіту з надання впевненості:

30 грудня 2022 року

Дані фінансової звітності

станом на 01.04.2021 року

Підприємство ТОВАРИСТВО З ОБМЕЖЕНОЮ ВІДПОВІДАЛЬНІСТЮ "ФІНАНСОВА КОМПАНІЯ "ТАЙГЕР ІНВЕСТ"

(найменування)

Баланс (Звіт про фінансовий стан) Форма № 1

ДОКУМЕНТ ПРИЙНЯТО

Середня кількість працівників 1

Код форми звітності 1

А К Т И В	Код рядка	На початок звітного періоду	На кінець звітного періоду	Код форми звітності
1	2	3	4	5
I. Необоротні активи				
Нематеріальні активи	1000	1853800	1853800	1
первісна вартість	1001	1944000	1944000	1
накопичена амортизація	1002	90200	90200	1
Незавершені капітальні інвестиції	1005	-	-	-
Основні засоби	1010	-	-	-
первісна вартість	1011	-	-	-
знос	1012	-	-	-
Інвестиційна нерухомість	1015	-	-	-
первісна вартість інвестиційної нерухомості	1016	-	-	-
знос інвестиційної нерухомості	1017	-	-	-
Довгострокові біологічні активи	1020	-	-	-
первісна вартість довгострокових біологічних активів	1021	-	-	-
накопичена амортизація довгострокових біологічних активів	1022	-	-	-
Довгострокові фінансові інвестиції, які обліковуються за методом участі в капіталі інших підприємств (Стандарт 1) / Довгострокові фінансові інвестиції (Стандарт 25)	1030	-	-	-
інші фінансові інвестиції	1035	-	-	-
Довгострокова дебіторська заборгованість	1040	-	-	-
Відстрочені податкові активи	1045	-	-	-
Гудвіл	1050	-	-	-
Відстрочені аквізиційні витрати	1060	-	-	-
Залишок коштів у централізованих страхових резервних фондах	1065	-	-	-
Інші необоротні активи	1090	-	-	-
Усього за розділом I	1095	1853800	1853800	1
II. Оборотні активи				
Запаси	1100	-	-	-
Виробничі запаси	1101	-	-	-
Незавершене виробництво	1102	-	-	-
Готова продукція / Готова продукція, що належить до запасів (Стандарт 25)	1103	-	-	-
Товари	1104	-	-	-
Поточні біологічні активи	1110	-	-	-
Депозити перестрашування	1115	-	-	-
Векселі одержані	1120	-	-	-
Дебіторська заборгованість за продукцію, товари, роботи, послуги	1125	-	-	-
Дебіторська заборгованість за розрахунками:				
за виданими авансами	1130	-	-	-
з бюджетом	1135	-	-	-
у тому числі з податку на прибуток	1136	-	-	-
дебіторська заборгованість за розрахунками з нарахованих доходів	1140	-	-	-
дебіторська заборгованість за розрахунками з внутрішніх розрахунків	1145	-	-	-
Інша поточна дебіторська заборгованість (Стандарт 1) / поточна дебіторська заборгованість (Стандарт 25)	1155	500000000	500000000	1
Поточні фінансові інвестиції	1160	-	-	-
Гроші та їх еквіваленти	1165	20257	113957	1
Позика	1166	-	-	-
Розрахунки в банках	1167	20257	113957	1
Витрати майбутніх періодів	1170	-	-	-
Позика перестраховика у страхових резервах	1180	-	-	-
у тому числі в:				
резервах довгострокових зобов'язань	1181	-	-	-
резервах збитків або резервах належних виплат	1182	-	-	-
резервах незароблених премій	1183	-	-	-
інших страхових резервах	1184	-	-	-
Інші оборотні активи	1190	-	-	-
Усього за розділом II	1195	500020257	500113957	1
Необоротні активи, утримувані для продажу, та групи вибуття	1200	-	-	-
Баланс	1300	501874057	501967757	1

Пасив	Код рядка	На початок звітного періоду	На кінець звітного періоду	Код форми звітності
1	2	3	4	5
I. Власний капітал				
Зареєстрований (пайовий) капітал (Стандарт 1)/капітал (Стандарт 25)	1400	500200000	500200000	1
Внески до незареєстрованого статутного капіталу	1401	-	-	-
Капітал у дооцінках	1405	-	-	-
Додатковий капітал	1410	-	-	-
Емісійний дохід	1411	-	-	-
Накопичені курсові різниці	1412	-	-	-
Резервний капітал	1415	-	-	-
Нерозподілений прибуток (непокритий збиток)	1420	76807	170507	1
Неоплачений капітал	1425	(-)	(-)	-
Вилучений капітал	1430	(-)	(-)	-
Інші резерви	1435	-	-	-
Усього за розділом I	1495	500276807	500370507	1
II. Довгострокові зобов'язання і забезпечення				
Відстрочені податкові зобов'язання	1500	-	-	-
Пенсійні зобов'язання	1505	-	-	-
Довгострокові кредити банків	1510	-	-	-
Інші довгострокові зобов'язання	1515	-	-	-
Довгострокові забезпечення	1520	-	-	-
Довгострокові забезпечення витрат персоналу	1521	-	-	-
Цільове фінансування	1525	-	-	-
Влагодійна допомога	1526	-	-	-
Страхові резерви	1530	-	-	-
у тому числі:				
резерв довгострокових зобов'язань	1531	-	-	-
резерв збитків або резерв належних виплат	1532	-	-	-
резерв незароблених премій	1533	-	-	-
інші страхові резерви	1534	-	-	-
Інвестиційні контракти	1535	-	-	-
Призовий фонд	1540	-	-	-
Резерв на виплату джек-поту	1545	-	-	-
Усього довгострокових зобов'язань і забезпечення (Стандарт 1) / довгострокові зобов'язання, цільове фінансування та забезпечення (Стандарт 25)	1595	-	-	-
III. Поточні зобов'язання і забезпечення				
Короткострокові кредити банків	1600	-	-	-
Екселі видані	1605	-	-	-
Поточна кредиторська заборгованість за:				
довгостроковими зобов'язаннями	1610	-	-	-
товари, роботи, послуги	1615	1597250	1597250	1
розрахунками з бюджетом	1620	-	-	-
у тому числі з податку на прибуток	1621	-	-	-
розрахунками зі страхування	1625	-	-	-
розрахунками з оплати праці	1630	-	-	-
поточна кредиторська заборгованість за одержаними авансами	1635	-	-	-
поточна кредиторська заборгованість за розрахунками з учасниками	1640	-	-	-
поточна кредиторська заборгованість із внутрішніх розрахунків	1645	-	-	-
поточна кредиторська заборгованість за страховою діяльністю	1650	-	-	-
Поточні забезпечення	1660	-	-	-
Доходи майбутніх періодів	1665	-	-	-
Відстрочені комісійні доходи від перестраховиків	1670	-	-	-
Інші поточні зобов'язання	1690	-	-	-
Усього за розділом III	1695	1597250	1597250	1
IV. Зобов'язання, пов'язані з необоротними активами, утримуваними для продажу, та групами вибуття	1700	-	-	-
V. Чиста вартість активів недержавного пенсійного фонду	1800	-	-	-
Баланс	1900	501874057	501967757	1

Звіт про фінансові результати (Звіт про сукупний дохід) Форма № 2

I. ФІНАНСОВІ РЕЗУЛЬТАТИ

Стаття	Код рядка	За звітний період	За аналогічний період попереднього року	Код форми звітності
1	2	3	4	5
Чистий дохід від реалізації продукції (товарів, робіт, послуг)	2000	-	-	-
Чисті зароблені страхові премії	2010	-	-	-
Премії підписані, валова сума	2011	-	-	-
Премії, передані у перестраховання	2012	-	-	-
Валова резерву незароблених премій, валова сума	2013	-	-	-
Валова частки перестраховиків у резерві незароблених премій	2014	-	-	-
Чиста вартість реалізованої продукції (товарів, робіт, послуг)	2050	(-)	(-)	-
Чисті понесені збитки за страховими виплатами	2070	-	-	-
Валовий:				
прибуток	2090	-	-	-
збиток	2095	(-)	(-)	-
Відхід (витрати) від зміни у резервах довгострокових зобов'язань	2105	-	-	-
Відхід (витрати) від зміни інших страхових резервів	2110	-	-	-

Handwritten signature

Зміна інших страхових резервів, валова сума	2111	-	-	-
Зміна частки перестраховиків в інших страхових резервах	2112	-	-	-
Інші операційні доходи	2120	-	-	-
Дохід від зміни вартості активів, які оцінюються за справедливою вартістю	2121	-	-	-
Дохід від первісного визнання біологічних активів і сільськогосподарської продукції	2122	-	-	-
Дохід від використання коштів, вивільнених від оподаткування	2123	-	-	-
Адміністративні витрати	2130	(106300)	(851051)	1
Витрати на збут	2150	(-)	(-)	-
Інші операційні витрати	2180	(-)	(-)	-
Витрати від зміни вартості активів, які оцінюються за справедливою вартістю	2181	-	-	-
Витрати від первісного визнання біологічних активів і сільськогосподарської продукції	2182	-	-	-
Фінансовий результат від операційної діяльності:				
прибуток	2190	-	-	-
збиток	2195	(106300)	(851051)	1
Доход від участі в капіталі	2200	-	-	-
Інші фінансові доходи	2220	-	-	-
Інші доходи	2240/ 2160	200000	960000	1
Дохід від благодійної допомоги	2241	-	-	-
Фінансові витрати	2250	(-)	(-)	-
Втрати від участі в капіталі	2255	(-)	(-)	-
Інші витрати	2270/ 2165	(-)	(-)	-
Прибуток (збиток) від впливу інфляції на монетарні статті	2275	-	-	-
Разом доходи	2280	-	-	-
Разом витрати	2285	-	-	-
Фінансовий результат до оподаткування (прибуток) (Стандарт 1)	2290	93700	108949	1
Фінансовий результат до оподаткування (Стандарт 25)	2295	(-)	(-)	-
Збиток	2295	(-)	(-)	-
Витрати (дохід) з податку на прибуток (Стандарт 1) /податок на прибуток (Стандарт 25)	2300	-	-	-
Прибуток (збиток) від припиненої діяльності після оподаткування	2305	-	-	-
Витрати (доходи) які зменшують (збільшують) фінансовий результат після оподаткування	2310	-	-	-
Чистий фінансовий результат (прибуток) (Стандарт 1) /чистий прибуток (збиток) (Стандарт 25)	2350	93700	108949	1
Збиток	2355	(-)	(-)	-

II. СУКУПНИЙ ДОХІД

Стаття	Код рядка	За звітний період	За аналогічний період попереднього року	Код форми звітності
1	2	3	4	5
Зміна (уцінка) необоротних активів	2400	-	-	-
Зміна (уцінка) фінансових інструментів	2405	-	-	-
Накопичені курсові різниці	2410	-	-	-
Відсоток іншого сукупного доходу асоційованих та спільних підприємств	2415	-	-	-
Інший сукупний дохід	2445	-	-	-
Інший сукупний дохід до оподаткування	2450	-	-	-
Податок на прибуток, пов'язаний з іншим сукупним доходом	2455	-	-	-
Інший сукупний дохід після оподаткування	2460	-	-	-
Сукупний дохід (сума рядків 2350, 2355 та 2460)	2465	93700	108949	1

III. ЕЛЕМЕНТИ ОПЕРАЦІЙНИХ ВИТРАТ

Назва статті	Код рядка	За звітний період	За аналогічний період попереднього року	Код форми звітності
1	2	3	4	5
Матеріальні затрати	2500	-	-	-
Витрати на оплату праці	2505	-	-	-
Відрахування на соціальні заходи	2510	-	-	-
Амортизація	2515	-	22551	1
Інші операційні витрати	2520	106300	828500	1
Разом	2550	106300	851051	1

IV. РОЗРАХУНОК ПОКАЗНИКІВ ПРИБУТКОВОСТІ АКЦІЙ

Назва статті	Код рядка	За звітний період	За аналогічний період попереднього року	Код форми звітності
1	2	3	4	5
Середньорічна кількість простих акцій	2600	-	-	-
Визначена середньорічна кількість простих акцій	2605	-	-	-
Чистий прибуток (збиток) на одну просту акцію	2610	-	-	-
Визначений чистий прибуток (збиток) на одну просту акцію	2615	-	-	-
Дивиденди на одну просту акцію	2650	-	-	-

Handwritten signature

Звіт про рух грошових коштів (за прямим методом) Форма № 3

Стаття	Код рядка	За звітний період	За аналогічний період попереднього року	Код форми звітності
1	2	3	4	5
I. Рух коштів у результаті операційної діяльності				
Надходження від:				
Реалізації продукції (товарів, робіт, послуг)	3000	-	-	-
Повернення податків і зборів	3005	-	-	-
З повернення податку на додану вартість	3006	-	-	-
Цільового фінансування	3010	-	-	-
Надходження від отримання субсидій, дотацій	3011	-	-	-
Надходження авансів від покупців і замовників	3015	-	-	-
Надходження від повернення авансів	3020	-	-	-
Надходження від відсотків за залишками коштів на поточних рахунках	3025	-	-	-
Надходження від боржників неустойки (штрафів, пені)	3035	-	-	-
Надходження від операційної оренди	3040	-	-	-
Надходження від отримання роялті, авторських винагород	3045	-	-	-
Надходження від страхових премій	3050	-	-	-
Надходження фінансових установ від повернення позик	3055	-	-	-
Інші надходження	3095	-	-	-
Витрачання на оплату:				
Зарплат (робіт, послуг)	3100	(90000)	(889300)	1
Зарплат	3105	(-)	(-)	-
Відрахувань на соціальні заходи	3110	(-)	(-)	-
Зобов'язань з податків і зборів	3115	(-)	(16900)	1
Витрачання на оплату зобов'язань з податку на прибуток	3116	(-)	(16900)	1
Витрачання на оплату зобов'язань з податку на додану вартість	3117	(-)	(-)	-
Витрачання на оплату зобов'язань з інших податків і зборів	3118	(-)	(-)	-
Витрачання на оплату авансів	3135	(-)	(-)	-
Витрачання на оплату повернення авансів	3140	(-)	(-)	-
Витрачання на оплату цільових внесків	3145	(-)	(-)	-
Витрачання на оплату зобов'язань за страховими контрактами	3150	(-)	(-)	-
Витрачання фінансових установ на надання позик	3155	(-)	(-)	-
Інші витрачання	3190	(16300)	(-)	1
Чистий рух коштів від операційної діяльності	3195	-106300	-906200	1
II. Рух коштів у результаті інвестиційної діяльності				
Надходження від реалізації:				
Фінансових інвестицій	3200	-	-	-
Необоротних активів	3205	-	-	-
Надходження від отриманих:				
Відсотків	3215	-	-	-
Дивідендів	3220	-	-	-
Надходження від деривативів	3225	-	-	-
Надходження від погашення позик	3230	-	500000000	1
Надходження від вибуття дочірнього підприємства та іншої господарської одиниці	3235	-	-	-
Інші надходження	3250	200000	960000	1
Витрачання на придбання:				
Фінансових інвестицій	3255	(-)	(-)	-
Необоротних активів	3260	(-)	(-)	-
Виплати за деривативами	3270	(-)	(-)	-
Витрачання на надання позик	3275	(-)	(500000000)	1
Витрачання на придбання дочірнього підприємства та іншої господарської одиниці	3280	(-)	(-)	-
Інші платежі	3290	(-)	(-)	-
Чистий рух коштів від інвестиційної діяльності	3295	200000	960000	1
III. Рух коштів у результаті фінансової діяльності				
Надходження від:				
Випуску капіталу	3300	-	-	-
Отримання позик	3305	-	-	-
Надходження від продажу частки в дочірньому підприємстві	3310	-	-	-
Інші надходження	3340	-	-	-
Витрачання на:				
Виплат власних акцій	3345	(-)	(-)	-
Погашення позик	3350	(-)	(-)	-
Виплату дивідендів	3355	(-)	(-)	-
Витрачання на сплату відсотків	3360	(-)	(-)	-
Витрачання на сплату заборгованості з фінансової оренди	3365	(-)	(-)	-
Витрачання на придбання частки в дочірньому підприємстві	3370	(-)	(-)	-
Витрачання на виплати неконтрольованим часткам у дочірніх підприємствах	3375	(-)	(-)	-
Інші платежі	3390	(-)	(-)	-
Чистий рух коштів від фінансової діяльності	3395	-	-	-
Чистий рух грошових коштів за звітний період	3400	93700	53800	1
Залишок коштів на початок року	3405	20257	38000	1
Вплив зміни валютних курсів на залишок коштів	3410	-	-	-
Залишок коштів на кінець року	3415	113957	91800	1

Звіт про рух грошових коштів (за непрямим методом) Форма № 3-н

Стаття	Код рядка	За звітний період		За аналогічний період попереднього року		Код форми звітності для надходження	Код форми звітності для видатків
		надходження	видаток	надходження	видаток		
1	2	3	4	5	6	7	8
I. Рух коштів у результаті операційної діяльності							
Прибуток (збиток) від звичайної діяльності до оподаткування	3500	-	-	-	-	-	-
Коригування на:							
амортизацію необоротних активів	3505	-	X	-	X	-	-
збільшення (зменшення) забезпечень	3510	-	-	-	-	-	-
збиток (прибуток) від нереалізованих курсових різниць	3515	-	-	-	-	-	-
збиток (прибуток) від неопераційної діяльності та інших негрошових операцій	3520	-	-	-	-	-	-
Прибуток (збиток) від участі в капіталі	3521	-	-	-	-	-	-
Зміна вартості активів, які оцінюються за справедливою вартістю, та дохід (витрати) від первісного визнання	3522	-	-	-	-	-	-
Збиток (прибуток) від реалізації необоротних активів, утримуваних для продажу та груп вибуття	3523	-	-	-	-	-	-
Збиток (прибуток) від реалізації фінансових інвестицій	3524	-	-	-	-	-	-
Зменшення (відновлення) корисності необоротних активів	3526	-	-	-	-	-	-
Фінансові витрати	3540	-	-	-	-	-	-
Зменшення (збільшення) оборотних активів	3550	-	-	-	-	-	-
Збільшення (зменшення) запасів	3551	-	-	-	-	-	-
Збільшення (зменшення) поточних біологічних активів	3552	-	-	-	-	-	-
Збільшення (зменшення) дебіторської заборгованості за продукцію, товари, роботи, послуги	3553	-	-	-	-	-	-
Зменшення (збільшення) іншої поточної дебіторської заборгованості	3554	-	-	-	-	-	-
Зменшення (збільшення) витрат майбутніх періодів	3556	-	-	-	-	-	-
Зменшення (збільшення) інших оборотних активів	3557	-	-	-	-	-	-
Збільшення (зменшення) поточних зобов'язань	3560	-	-	-	-	-	-
Збільшення (зменшення) поточної кредиторської заборгованості за товари, роботи, послуги	3561	-	-	-	-	-	-
Збільшення (зменшення) поточної кредиторської заборгованості за розрахунками з бюджетом	3562	-	-	-	-	-	-
Збільшення (зменшення) поточної кредиторської заборгованості за розрахунками зі страхування	3563	-	-	-	-	-	-
Збільшення (зменшення) поточної кредиторської заборгованості за розрахунками з оплати праці	3564	-	-	-	-	-	-
Збільшення (зменшення) доходів майбутніх періодів	3566	-	-	-	-	-	-
Збільшення (зменшення) інших поточних зобов'язань	3567	-	-	-	-	-	-
Грошові кошти від операційної діяльності	3570	-	-	-	-	-	-
Сплачений податок на прибуток	3580	X	-	X	-	-	-
Сплачені відсотки	3585	X	-	X	-	-	-
Чистий рух коштів від операційної діяльності	3195	-	-	-	-	-	-
II. Рух коштів у результаті інвестиційної діяльності							
Надходження від реалізації:							
фінансових інвестицій	3200	-	X	-	X	-	-
необоротних активів	3205	-	X	-	X	-	-
Надходження від отриманих:							
відсотків	3215	-	X	-	X	-	-
дивідендів	3220	-	X	-	X	-	-
Надходження від деривативів	3225	-	X	-	X	-	-
Надходження від погашення позик	3230	-	X	-	X	-	-
Надходження від вибуття дочірнього підприємства та іншої господарської одиниці	3235	-	X	-	X	-	-
Інші надходження	3250	-	X	-	X	-	-
Витрачання на придбання:							
фінансових інвестицій	3255	X	-	X	-	-	-
необоротних активів	3260	X	-	X	-	-	-
Виплати за деривативами	3270	X	-	X	-	-	-
Витрачання на надання позик	3275	X	-	X	-	-	-
Витрачання на придбання дочірнього підприємства та іншої господарської одиниці	3280	X	-	X	-	-	-
Інші платежі	3290	X	-	X	-	-	-
Чистий рух коштів від інвестиційної діяльності	3295	-	-	-	-	-	-
III. Рух коштів у результаті фінансової діяльності							
Надходження від:							
Власного капіталу	3300	-	X	-	X	-	-
Отримання позик	3305	-	X	-	X	-	-
Надходження від продажу частки в дочірньому підприємстві	3310	-	X	-	X	-	-
Інші надходження	3340	-	X	-	X	-	-
Витрачання на:							
Викуп власних акцій	3345	X	-	X	-	-	-
Погашення позик	3350	X	-	X	-	-	-
Сплату дивідендів	3355	X	-	X	-	-	-
Витрачання на сплату відсотків	3360	X	-	X	-	-	-

Витрачання на сплату заборгованості з фінансової оренди	3365	X	-	X	-	-	-
Витрачання на придбання частки в дочірньому підприємстві	3370	X	-	X	-	-	-
Витрачання на виплати неконтрольованим часткам у дочірніх підприємствах	3375	X	-	X	-	-	-
Інші платежі	3390	X	-	X	-	-	-
Чистий рух коштів від фінансової діяльності	3395	-	-	-	-	-	-
Чистий рух грошових коштів за звітний період	3400	-	-	-	-	-	-
Залишок коштів на початок року	3405	-	X	-	X	-	-
Вплив зміни валютних курсів на залишок коштів	3410	-	-	-	-	-	-
Залишок коштів на кінець року	3415	-	-	-	-	-	-

Звіт про власний капітал Форма № 4

Стаття	Код рядка	Зареєстрований (пайовий) капітал	Капітал у дооцінках	Додатковий капітал	Резервний капітал	Нерозподілений прибуток (непокритий збиток)	Неоплачений капітал	Видучений капітал	Всього	Код форми звітності
1	2	3	4	5	6	7	8	9	10	11
Залишок на початок року	4000	500200000	-	-	-	76807	-	-	500276807	1
Коригування:										
Зміна облікової політики	4005	-	-	-	-	-	-	-	-	-
Виправлення помилок	4010	-	-	-	-	-	-	-	-	-
Інші зміни	4090	-	-	-	-	-	-	-	-	-
Скоригований залишок на початок року	4095	500200000	-	-	-	76807	-	-	500276807	1
Чистий прибуток (збиток) за звітний період	4100	-	-	-	-	93700	-	-	93700	1
Інший сукупний дохід за звітний період	4110	-	-	-	-	-	-	-	-	-
Дооцінка (уцінка) необоротних активів	4111	-	-	-	-	-	-	-	-	-
Дооцінка (уцінка) фінансових інструментів	4112	-	-	-	-	-	-	-	-	-
Накопичені курсові різниці	4113	-	-	-	-	-	-	-	-	-
Частка іншого сукупного доходу асоційованих і спільних підприємств	4114	-	-	-	-	-	-	-	-	-
Інший сукупний дохід	4116	-	-	-	-	-	-	-	-	-
Розподіл прибутку:										
Виплати власникам (дивіденди)	4200	-	-	-	-	-	-	-	-	-
Спрямування прибутку до зареєстрованого капіталу	4205	-	-	-	-	-	-	-	-	-
Відрахування до резервного капіталу	4210	-	-	-	-	-	-	-	-	-
Сума чистого прибутку, належна до бюджету відповідно до законодавства	4215	-	-	-	-	-	-	-	-	-
Сума чистого прибутку на створення спеціальних (цільових) фондів	4220	-	-	-	-	-	-	-	-	-
Сума чистого прибутку на матеріальне заохочення	4225	-	-	-	-	-	-	-	-	-
Внески учасників:										
Внески до капіталу	4240	-	-	-	-	-	-	-	-	-
Погашення заборгованості з капіталу	4245	-	-	-	-	-	-	-	-	-
Видучення капіталу:										
Викуп акцій (часток)	4260	-	-	-	-	-	-	-	-	-
Перепродаж викуплених акцій (часток)	4265	-	-	-	-	-	-	-	-	-
Анулювання викуплених акцій (часток)	4270	-	-	-	-	-	-	-	-	-
Видучення частки в капіталі	4275	-	-	-	-	-	-	-	-	-
Зменшення номінальної вартості акцій	4280	-	-	-	-	-	-	-	-	-
Інші зміни в капіталі	4290	-	-	-	-	-	-	-	-	-
Придбання (продаж) неконтрольованої частки в дочірньому підприємстві	4291	-	-	-	-	-	-	-	-	-

Андрій

Разом змін у капіталі	4295	-	-	-	-	93700	-	-	93700	1
Залишок на кінець року	4300	500200000	-	-	-	170507	-	-	500370507	1


Відповідальна особа

ЕП КОНТУШ
ЯРОСЛАВ
ВІКТОРОВИЧ

(підпис)

КОНТУШ ЯРОСЛАВ ВІКТОРОВИЧ

(прізвище, ініціали)



Довідка про обсяг та кількість укладених та виконаних договорів з надання фінансових послуг

станом на 01.04.2021

ДОКУМЕНТ ПРИЙНЯТО

Найменування фінансової установи або лізингодавця **ТОВАРИСТВО З ОБМЕЖЕНОЮ ВІДПОВІДАЛЬНІСТЮ "ФІНАНСОВА КОМПАНІЯ "ТАЙГЕР ІНВЕСТ"**

Код ЄДРПОУ фінансової установи або лізингодавця 43152640

№ з/п	Показник	Сума/ кількість	Вид фінансової послуги, яка є предметом договору	Вид фінансового активу (гроші, майно, боргові зобов'язання), що є предметом договору	Вид клієнта (резидент, нерезидент)	Вид клієнта (юридична, фізична особа)
1	2	3	4	5	6	7
1	-	-	-	-	-	-

**ЕП КОНТУШ
ЯРОСЛАВ
ВІКТОРОВИЧ**

Відповідальна особа

КОНТУШ ЯРОСЛАВ ВІКТОРОВИЧ

(підпис)

(прізвище, ініціали)

с/конт

Дані про рахунки фінансової компанії в банківських установах

Найменування фінансової установи ТОВАРИСТВО З ОБМЕЖЕНОЮ ВІДПОВІДАЛЬНІСТЮ "ФІНАНСОВА КОМПАНІЯ "ЛАЙТЕР ІНВЕСТ"

ДОКУМЕНТ ПРИЙНЯТО

Ідентифікаційний код за ЄДРПОУ фінансової установи 43152640

станом на 01.04.2021 року

№ з/п	Вид рахунку (поточний, депозитний, в банківських містах)	Найменування банківської установи	Ідентифікаційний/реєстраційний код/номер	Валюта рахунку (вид металу)	Дата погашення	Номер рахунку	Група активів за ступенем ризику	Балансова вартість
	1	2	3	4	5	6	7	8
1	Інформація про поточні рахунки фінансової компанії в банківських установах	ЦАТ"БАНК ВОСТОК"	0026237202	980	-	UA333071230000026 500010785715	01	113957
2	Інформація про поточні рахунки фінансової компанії в банківських установах	АБ "ЄЛПРИНГОВИЙ ДІМ"	0021665382	980	-	UA333006470000026 000011233800	01	-

ЕП КОНТУШ
ЯРОСЛАВ
ВІКТОРОВИЧ

Відповідаюча особа

КОНТУШ ЯРОСЛАВ ВІКТОРОВИЧ

(підпис)

(прізвище, ініціали)



Дані про структуру інвестицій фінансової компанії

Найменування фінансової установи **ТОВАРИСТВО З ОБМЕЖЕНОЮ ВІДПОВІДАЛЬНІСТЮ "ФІНАНСОВА КОМПАНІЯ "ГАЙПЕР ІНВЕСТ"**

ДОКУМЕНТ ПРИЙНЯТО

Ідентифікаційний код за ЄДРПОУ фінансової установи **43152640**

станом на **01.04.2021** року

№ з/п	Вид інвестицій (цінні папери, корпоративні права)	Найменування емітента або юридичної особи (для корпоративних прав)	Ідентифікаційний/реєстраційний код/номер	Вид фінансового інструменту	Частка в статутному капіталі особи, %	Група активів за ступенем ризику	Найменування біржі (для цінних паперів)	Балансова вартість
	2	3	4	5	6	7	8	9
1								
1								

**ЕП КОНТУШ
ЯРОСЛАВ
ВІКТОРОВИЧ**

Відповідальна особа

КОНТУШ ЯРОСЛАВ ВІКТОРОВИЧ
(прізвище, ініціали)

Handwritten signature

Дані про великі ризики фінансової установи

Найменування фінансової установи **ТОВАРИСТВО З ОБМЕЖЕНОЮ ВІДПОВІДАЛЬНІСТЮ "ФІНАНСОВА КОМПАНІЯ "ТАЙФЕР ІНВЕСТ"**

ДОКУМЕНТ ПРИЙНЯТО

Ідентифікаційний код за ЄДРПОУ фінансової установи 43152640

станом на 01.04.2021 року

№ з/п	Найменування особи або групи пов'язаних осіб	Вимоги фінансової установи	Обсяг вимоги фінансової установи	Фінансові зобов'язання фінансової установи	Обсяг фінансових зобов'язань фінансової установи	Питома вага в капіталі фінансової установи на дату складання довідки, %
1	2	3	4	5	6	7
1	НІКІФОРОВ ДІМІТРО ЮРІЙОВИЧ	Договір	500000000	-	-	99.96

**ЕП КОНТУШ
ЯРОСЛАВ
ВІКТОРОВИЧ**

КОНТУШ ЯРОСЛАВ ВІКТОРОВИЧ
(прізвище, ініціали)

Відповідальна особа

(підпис)



Дані про вартість акцій, щодо яких лізингодавцем укладені договори фінансового лізингу та про джерела фінансування нових договорів фінансового лізингу

станом на 01.04.2021

ТОВАРИСТВО З ОБМЕЖЕНОЮ ВІДПОВІДАЛЬНІСТЮ "ФІНАНСОВА КОМПАНІЯ
"ТАЙГЕР ІНВЕСТ"

(найменування лізингодавця)

43152640

(код лізингодавця за СДРГОУ)

ДОКУМЕНТ ПРИЙНЯТО

№ з/п	Показник	Сума	Вид активу	Джерело фінансування	Галузь економічної діяльності	Строки погашення
1	2	3	4	5	6	7
1		-	-	-	-	-

ЕЛ КОНТУШ
ЯРОСЛАВ
ВІКТОРОВИЧ

Відповідальна особа

(підпис)

КОНТУШ ЯРОСЛАВ ВІКТОРОВИЧ

(прізвище, ініціали)



Дані про обсяг і кількість укладених та виконаних договорів фінансового лізингу

станом на 01.04.2021 року

ТОВАРИСТВО З ОБМЕЖЕНОЮ ВІДПОВІДАЛЬНІСТЮ "ФІНАНСОВА
КОМПАНІЯ "ТАЙГЕР ІНВЕСТ"

(найменування лізингодавця)

43152640

(код лізингодавця за ЄДРПОУ)

ДОКУМЕНТ ПРИЙНЯТО

№ з/п	Показник	Кількість/ Сума	Вид клієнта/установи	Код резидентності
1	2	3	4	5
1	-	-	-	-

Відповідальна особа

ЕП КОНТУШ
ЯРОСЛАВ
ВІКТОРОВИЧ

(підпис)

КОНТУШ ЯРОСЛАВ ВІКТОРОВИЧ

(прізвище, ініціали)



Дані про укладені та виконані договори факторингу,
інформація про рух обсягу дебіторської заборгованості, набутої за договорами факторингу

ДОКУМЕНТ ПРИЙНЯТО

Найменування фінансової установи ТОВАРИСТВО З ОБМЕЖЕНОЮ ВІДПОВІДАЛЬНІСТЮ "ФІНАНСОВА КОМПАНІЯ "ТАЙГЕР ПІВЕСТ"

Код ЄДРПОУ фінансової установи 43152640

станом на 01.04.2021

№ з/п	Показники	Сума/Кількість	Вид клієнта фінансової компанії	Код резиденності клієнта фінансової компанії	Вид факторингу	Код галузі економічної діяльності клієнта фінансової компанії	Тип боржника
1	2	3	4	5	6	7	8
1	-	-	-	-	-	-	-

ЕП КОНТУШ
ЯРОСЛАВ
ВІКТОРОВИЧ

Відповідальна особа

(підпис)

КОНТУШ ЯРОСЛАВ ВІКТОРОВИЧ

(прізвище, ініціали)

с. Контуш

Дані про обсяг та кількість договорів гарантії

Найменування фінансової установи ТОВАРИСТВО З ОБМЕЖЕНОЮ ВІДПОВІДАЛЬНІСТЮ "ФІНАНСОВА КОМПАНІЯ "ГАЙДЕР ІНВЕСТ"

ДОКУМЕНТ ПРИЙНЯТО

Ідентифікаційний код за ЄДРПОУ фінансової установи 43152640

станом на 01.04.2021 року

№ з/п	Показники	Обсяг суми за договорами гарантії та поруки, що були укладені, виконані та припинені у звітному періоді	Кількість договорів гарантії та поруки, що були укладені, виконані та припинені у звітному періоді	Стан договору	Тип суб'єкта договору
1	2	3	4	5	6
1	-	-	-	-	-

ЕП КОНТУШ
ЯРОСЛАВ
ВІКТОРОВИЧ

Відповідальна особа

КОНТУШ ЯРОСЛАВ ВІКТОРОВИЧ

(підпис)

(прізвище, ініціали)



Дані про стан виконання та причини припинення
договорів гарантії

Найменування фінансової установи: ТОВАРИСТВО З ОБМЕЖЕНОЮ
ВІДПОВІДАЛЬНІСТЮ "ФІНАНСОВА КОМПАНІЯ
"ТАЙГЕР ІНВЕСТ"

ДОКУМЕНТ ПРИЙНЯТО

Ідентифікаційний код за СДРПОУ фінансової установи 43152640

станом на 01.04.2021 року

№ з/п	Показники	Сума	Кількість
1	2	3	4
1	-	-	-

Відповідальна особа

ЕП КОНТУШ
ЯРОСЛАВ
ВІКТОРОВИЧ

(підпис)

КОНТУШ ЯРОСЛАВ ВІКТОРОВИЧ

(прізвище, ініціали)



Інформація про довірче товариство

станом на 01.04.2021 року

Найменування довірчого товариства ТОВАРИСТВО З ОБМЕЖЕНОЮ ВІДПОВІДАЛЬНІСТЮ
"ФІНАНСОВА КОМПАНІЯ "ТАЙГЕР ІНВЕСТ"

ДОКУМЕНТ ПРИЙНЯТО

Ідентифікаційний код за ЄДРПОУ довірчого товариства 43152640

№ з/п	Показники	Значення на кінець періоду
1	Вартість активів, переданих довірчому товариству на умовах договорів	-
1.1	Грошовими коштами	-
	у тому числі фізичних осіб	-
	у тому числі юридичних осіб	-
1.2	Цінними паперами за номіналом	-
	у тому числі фізичних осіб	-
	у тому числі юридичних осіб	-
1.3	Іншим майном	-
	у тому числі фізичних осіб	-
	у тому числі юридичних осіб	-
2	Кількість довірителів (осіб)	-
	у тому числі фізичних осіб	-
	у тому числі юридичних осіб	-
3	Вартість активів, переданих довірчому товариству на умовах договорів, за видами довірчих послуг	-
3.1	Розпорядження грошовими коштами	-
	у тому числі фізичних осіб	-
	у тому числі юридичних осіб	-
3.2	Розпорядження цінними паперами	-
	у тому числі фізичних осіб	-
	у тому числі юридичних осіб	-
3.3	Розпорядження іншим майном	-
	у тому числі фізичних осіб	-
	у тому числі юридичних осіб	-

Відповідальна особа

*ЕП КОНТУШ
ЯРОСЛАВ
ВІКТОРОВИЧ*

(підпис)

КОНТУШ ЯРОСЛАВ ВІКТОРОВИЧ

(прізвище, ініціали)



Інформація про довірених осіб довірчого товариства
станом на 01.04.2021 року

Найменування довірчого товариства ТОВАРИСТВО З ОБМЕЖЕНОЮ ВІДПОВІДАЛЬНІСТЮ
"ФІНАНСОВА КОМПАНІЯ "ТАЙГЕР ІНВЕСТ"

ДОКУМЕНТ ПРИЙНЯТО

Ідентифікаційний код за ЄДРПОУ довірчого товариства 43152640

№ з/п	Прізвище, ім'я та по батькові	Ідентифікаційний реєстраційний код/ номер	Частка в статутному капіталі довірчого товариства у процентному співвідношенні до загального обсягу статутного капіталу	Частка в статутному капіталі довірчого товариства у грошовому виразі
1	2	3	4	5
1	-	-	-	-

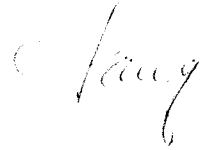
Відповідальна особа

*ЕП КОНТУШ
ЯРОСЛАВ
ВІКТОРОВИЧ*

(підпис)

КОНТУШ ЯРОСЛАВ ВІКТОРОВИЧ

(прізвище, ініціали)



Інформація про цінні папери в розпорядженні довірного товариства

станом на 01.04.2021 року

Найменування довірного товариства ТОВАРИСТВО З ОБМЕЖЕНОЮ ВІДПОВІДАЛЬНІСТЮ "ФІНАНСОВА КОМПАНІЯ "ТАЙГЕР ІНВЕСТ"

ДОКУМЕНТ ПРИЙНЯТО

Ідентифікаційний код за ЄДРПОУ довірного товариства 43152640

№ з/п	Вид фінансового інструменту	Найменування емітента цінних паперів	Ідентифікаційний/реєстраційний код/номер	Кількість ЦП, шт.	Номінальна вартість одного ЦП
1	2	3	4	5	6
1	-	-	-	-	-

ЕП КОНТУШ
ЯРОСЛАВ
ВІКТОРОВИЧ

Відповідальна особа

(підпис)

КОНТУШ ЯРОСЛАВ ВІКТОРОВИЧ
(прізвище, ініціали)



**Дані про структуру основного капіталу
та активи фінансової установи**

Найменування фінансової установи ТОВАРИСТВО З ОБМЕЖЕНОЮ ВІДПОВІДАЛЬНІСТЮ
"ФІНАНСОВА КОМПАНІЯ "ТАЙГЕР ІНВЕСТ"

ДОКУМЕНТ ПРИЙНЯТО

Ідентифікаційний код за ЄДРПОУ фінансової установи 43152640

станом на 01.04.2021 року

Найменування	Номер рядка	Вартість
1	2	3
Балансова вартість цінних паперів, що не перебувають в біржовому списку	010	-
Векселі придбані та одержані, а також похідні цінні папери в розмірі 75 відсотків їх балансової вартості	020	-
Дебіторська заборгованість, яка виникла не в результаті надання фінансових послуг	030	500000000
Балансова вартість наявних у структурі власності фінансової компанії конструкцій щодо взаємного контролю (зустрічні довгострокові інвестиції) однієї особи над іншою	040	-
Інші фінансові інвестиції фінансової компанії у розмірі 10 і більше відсотків власного капіталу	050	-
Статутний капітал	100	500200000
Додатковий капітал	110	-
Резервний капітал	120	-
Нерозподілений прибуток (непокритий збиток)	130	170507
Неоплачений капітал	140	-
Субординований борг	150	-
Субординований борг від юридичних осіб	151	-
Субординований борг від юридичних осіб - учасників фінансової установи	152	-
Субординований борг від фізичних осіб - учасників фінансової установи	153	-
Субординований капітал	160	-
Невиконані на кінець звітного кварталу зобов'язання щодо фінансування клієнтів (гарантії, поручительства, безвідкличні зобов'язання з кредитування) (для фінансових компаній групи Б)	170	-
Інші поточні зобов'язання зі строком погашення до 31 дня (для фінансових компаній групи Б)	180	-
Вартість активів (1 група ризику)	210	113957
Грошові кошти в касі та в дорозі (1 група ризику)	211	-
Грошові кошти на поточних та/або депозитних рахунках (зі строком погашення до 31 дня) (1 група ризику)	212	113957
Державні цінні папери та доходи, нараховані за ними (1 група ризику)	213	-
Активи, забезпечені державними гарантіями, та доходи, нараховані за ними (1 група ризику)	214	-
Відкличні зобов'язання з кредитування, які надані клієнтам (1 група ризику)	215	-
Вартість активів (2 група ризику)	220	-
Грошові кошти на поточних та/або депозитних рахунках (зі строком погашення до 31 дня) (2 група ризику)	221	-
Банківські метали, в тому числі поточні та вкладні (депозитні) рахунки в банківських металах (2 група ризику)	222	-
Цінні папери українських емітентів, які перебувають у біржовому реєстрі хоча б однієї з фондових бірж України (2 група ризику)	223	-
Цінні папери іноземних емітентів (2 група ризику)	224	-
Іпотечні облігації, які перебувають у біржовому списку, що емітовані фінансовою компанією, більше ніж 50 % яких належить державі або державним банкам (2 група ризику)	225	-
Іпотечні кредити, що включені до складу іпотечного покриття іпотечних облігацій, емітованих фінансовою компанією, більше ніж 50 % яких належить державі або державним банкам (2 група ризику)	226	-
Права грошової вимоги до боржників за операціями кредитування (надання позик), факторингу, фінансового лізингу (зі строком погашення до 31 дня) (2 група ризику)	227	-
Вартість активів (3 група ризику)	230	-
Грошові кошти на поточних та/або депозитних рахунках (зі строком погашення до 31 дня) (3 група ризику)	231	-
Векселі придбані та одержані, якщо емітовані векселедавцем, цінні папери якого перебувають у біржовому реєстрі принаймні однієї з фондових бірж України (3 група ризику)	232	-
Цінні папери українських емітентів, які перебувають у біржовому списку хоча б однієї з фондових бірж України (3 група ризику)	233	-

Тайгер

Права грошової вимоги до боржників за операціями кредитування (надання позик), факторингу, фінансового лізингу (зі строком погашення до 31 дня) (3 група ризику)	234	-
Права грошової вимоги до боржників, за якими немає порушення режиму сплати (3 група ризику)	235	-
Вартість активів (4 група ризику)	240	501853800
Кошти на поточних рахунках та депозити в банках, віднесені до категорії неплатоспроможних, та доходи, нараховані за ними (4 група ризику)	241	-
Цінні папери українських емітентів, що не перебувають у біржовому реєстрі хоча б однієї з фондових бірж України, та інші корпоративні права (4 група ризику)	242	-
Векселі придбані та одержані, якщо емітовані векселедавцем, цінні папери якого не перебувають у біржовому списку принаймні однієї з фондових бірж України (4 група ризику)	243	-
Права грошової вимоги до боржників, за якими порушення режиму сплати не перевищує 60 календарних днів (4 група ризику)	244	-
Зобов'язання за всіма видами наданих гарантій, поручительств (4 група ризику)	245	-
Безвідкличні зобов'язання з кредитування, які надані клієнтам (4 група ризику)	246	-
Сума капітальних інвестицій, залишкова вартість основних засобів, нематеріальних активів та інших необоротних активів (4 група ризику)	247	1853800
Дебіторська заборгованість, яка виникла не в результаті надання фінансових послуг (4 група ризику)	248	500000000
Активи, які не увійшли до інших груп активів (4 група ризику)	249	-
Вартість активів (5 група ризику)	250	-

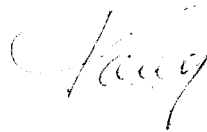
Відповідальна особа

ЕП КОНТУШ
ЯРОСЛАВ
ВІКТОРОВИЧ

(підпис)

КОНТУШ ЯРОСЛАВ ВІКТОРОВИЧ

(прізвище, ініціали)



Дані про укладені та виконані договори з надання копій у позичку, в тому числі і на умовах фінансового кредиту, інформація про рух обсягу дебіторської заборгованості за виданими кредитами/позиками

ДОКУМЕНТ ПРИЙНЯТО

Найменування фінансової установи "ТОВАРИСТВО З ОБМЕЖЕНОЮ ВІДПОВІДАЛЬНІСТЮ "ФІНАНСОВА КОМПАНІЯ "ТАЙГЕР ІНВЕСТ"

Ідентифікаційний код за ЄДРПОУ фінансової установи 43152640 станом на 01.04.2021 року

№ з/п	Показник	Сума/Кількість	Тип клієнта	Код резидентності	Спосіб укладення договору	Навність кредитних посередників	Вид наданих ресурсів	Галузь економічної діяльності	Строк погашення	Від кредитів за шльовим спрямуванням
1	2	3	4	5	6	7	8	9	10	11
1	-	-	-	-	-	-	-	-	-	-

ЕП КОНТУШ
ЯРОСЛАВ
ВІКТОРОВИЧ

Відповідальна особа

КОНТУШ ЯРОСЛАВ ВІКТОРОВИЧ
(прізвище, ініціали)

(підпис)



Дані фінансової звітності
 станом на 01.07.2021 року
 Підприємство ТОВАРИСТВО З ОБМЕЖЕНОЮ ВІДПОВІДАЛЬНІСТЮ "ФІНАНСОВА КОМПАНІЯ "ТАЙГЕР ІНВЕСТ"
 (найменування)

Баланс (Звіт про фінансовий стан) Форма № 1

ДОКУМЕНТ ПРИЙНЯТО

Середня кількість працівників 4

4

Код форми звітності

1

А К Т И В	Код рядка	На початок звітного періоду	На кінець звітного періоду	Код форми звітності
1	2	3	4	5
I. Необоротні активи				
Нематеріальні активи	1000	1853800	1853800	1
первісна вартість	1001	1944000	1944000	1
накопичена амортизація	1002	90200	90200	1
Незавершені капітальні інвестиції	1005	-	-	-
Основні засоби	1010	-	10900000	1
первісна вартість	1011	-	10900000	1
знос	1012	-	-	-
Інвестиційна нерухомість	1015	-	-	-
первісна вартість інвестиційної нерухомості	1016	-	-	-
знос інвестиційної нерухомості	1017	-	-	-
Довгострокові біологічні активи	1020	-	-	-
первісна вартість довгострокових біологічних активів	1021	-	-	-
накопичена амортизація довгострокових біологічних активів	1022	-	-	-
Довгострокові фінансові інвестиції, які обліковуються за методом участі в капіталі інших підприємств (Стандарт 1) / Довгострокові фінансові інвестиції (Стандарт 25)	1030	-	-	-
інші фінансові інвестиції	1035	-	-	-
Довгострокова дебіторська заборгованість	1040	-	-	-
Відстрочені податкові активи	1045	-	-	-
Гудвіл	1050	-	-	-
Відстрочені аквізиційні витрати	1060	-	-	-
Залишок коштів у централізованих страхових резервних фондах	1065	-	-	-
Інші необоротні активи	1090	-	-	-
Усього за розділом I	1095	1853800	12753800	1
II. Оборотні активи				
Запаси	1100	-	623600	1
Виробничі запаси	1101	-	623600	1
Незавершене виробництво	1102	-	-	-
Готова продукція / Готова продукція, що належить до запасів (Стандарт 25)	1103	-	-	-
Товари	1104	-	-	-
Поточні біологічні активи	1110	-	-	-
Депозити перестраховування	1115	-	-	-
Векселі одержані	1120	-	-	-
Дебіторська заборгованість за продукцію, товари, роботи, послуги	1125	-	510000	1
Дебіторська заборгованість за розрахунками:				
за виданими авансами	1130	-	-	-
з бюджетом	1135	-	-	-
у тому числі з податку на прибуток	1136	-	-	-
дебіторська заборгованість за розрахунками з нарахованих доходів	1140	-	-	-
дебіторська заборгованість за розрахунками з внутрішніх розрахунків	1145	-	-	-
Інша поточна дебіторська заборгованість (Стандарт 1) / поточна дебіторська заборгованість (Стандарт 25)	1155	500000000	360450000	1
Поточні фінансові інвестиції	1160	-	-	-
Гроші та їх еквіваленти	1165	20257	130555843	1
Готівка	1166	-	129220102	1
Рахунки в банках	1167	20257	1335741	1
Витрати майбутніх періодів	1170	-	-	-
Частка перестраховика у страхових резервах	1180	-	-	-
у тому числі в резервах довгострокових зобов'язань	1181	-	-	-
резервах збитків або резервах належних виплат	1182	-	-	-
резервах незароблених премій	1183	-	-	-
інших страхових резервах	1184	-	-	-
Інші оборотні активи	1190	-	-	-
Усього за розділом II	1195	500020257	492139443	1
III. Необоротні активи, утримувані для продажу та форми вартості	1200	-	-	-
Баланс	1300	501874057	504893243	1



Пасив	Код рядка	На початок звітного періоду	На кінець звітного періоду	Код форми звітності
1	2	3	4	5
I. Власний капітал				
Зареєстрований (пайовий) капітал (Стандарт 1) / капітал (Стандарт 25)	1400	500200000	500200000	1
Внески до незареєстрованого статутного капіталу	1401	-	-	-
Капітал у дооцінках	1405	-	-	-
Додатковий капітал	1410	-	-	-
Емісійний дохід	1411	-	-	-
Накопичені курсові різниці	1412	-	-	-
Резервний капітал	1415	-	-	-
Нерозподілений прибуток (непокритий збиток)	1420	76807	77783	1
Неоплачений капітал	1425	(-)	(-)	-
Видучений капітал	1430	(-)	(-)	-
Інші резерви	1435	-	-	-
Усього за розділом I	1495	500276807	500277783	1
II. Довгострокові зобов'язання і забезпечення				
Відстрочені податкові зобов'язання	1500	-	-	-
Пенсійні зобов'язання	1505	-	-	-
Довгострокові кредити банків	1510	-	-	-
Інші довгострокові зобов'язання	1515	-	-	-
Довгострокові забезпечення	1520	-	-	-
Довгострокові забезпечення витрат персоналу	1521	-	-	-
Цільове фінансування	1525	-	-	-
Благодійна допомога	1526	-	-	-
Страхові резерви	1530	-	-	-
у тому числі:				
резерв довгострокових зобов'язань	1531	-	-	-
резерв збитків або резерв належних виплат	1532	-	-	-
резерв незароблених премій	1533	-	-	-
інші страхові резерви	1534	-	-	-
Інвестиційні контракти	1535	-	-	-
Призовий фонд	1540	-	-	-
Резерв на виплату джек-поту	1545	-	-	-
Усього довгострокових зобов'язань і забезпечення (Стандарт I) / довгострокові зобов'язання, цільове фінансування та забезпечення (Стандарт 25)	1595	-	-	-
III. Поточні зобов'язання і забезпечення				
Короткострокові кредити банків	1600	-	-	-
Векселі видані	1605	-	-	-
Поточна кредиторська заборгованість за:				
довгостроковими зобов'язаннями	1610	-	-	-
товари, роботи, послуги	1615	1597250	1776347	1
розрахунками з бюджетом	1620	-	423540	1
у тому числі з податку на прибуток	1621	-	-	-
розрахунками зі страхування	1625	-	477840	1
розрахунками з оплати праці	1630	-	1748460	1
поточна кредиторська заборгованість за одержаними авансами	1635	-	-	-
поточна кредиторська заборгованість за розрахунками з учасниками	1640	-	-	-
поточна кредиторська заборгованість із внутрішніх розрахунків	1645	-	-	-
поточна кредиторська заборгованість за страховою діяльністю	1650	-	-	-
Поточні забезпечення	1660	-	189273	1
Доходи майбутніх періодів	1665	-	-	-
Відстрочені комісійні доходи від перестраховиків	1670	-	-	-
Інші поточні зобов'язання	1690	-	-	-
Усього за розділом III	1695	1597250	4615460	1
IV. Зобов'язання, пов'язані з необоротними активами, утримуваними для продажу, та групами вибуття	1700	-	-	-
V. Чиста вартість активів недержавного пенсійного фонду	1800	-	-	-
Баланс	1900	501874057	504893243	1

Звіт про фінансові результати (Звіт про сукупний дохід) Форма № 2

I. ФІНАНСОВІ РЕЗУЛЬТАТИ

Стаття	Код рядка	За звітний період	За аналогічний період попереднього року	Код форми звітності
1	2	3	4	5
Чистий дохід від реалізації продукції (товарів, робіт, послуг)	2000	-	-	-
Чисті зароблені страхові премії	2010	-	-	-
Премії підписані, валова сума	2011	-	-	-
Премії, передані у перестраховання	2012	-	-	-
Зміна резерву незароблених премій, валова сума	2013	-	-	-
Зміна частки перестраховиків у резерві незароблених премій	2014	-	-	-
Собівартість реалізованої продукції (товарів, робіт, послуг)	2050	(-)	(-)	-
Чисті понесені збитки за страховою діяльністю	2070	-	-	-
Валовий:				
прибуток	2090	-	-	-
збиток	2095	(-)	(-)	-
Дохід (витрати) від зміни резерву довгострокових зобов'язань	2105	-	-	-
Дохід (витрати) від зміни резервів страхових резервів	2110	-	-	-



Зміна інших страхових резервів, ватова сума	2111	-	-	-
Зміна частки перестраховиків в інших страхових резервах	2112	-	-	-
Інші операційні доходи	2120	5305540	-	1
Дохід від зміни вартості активів, які оцінюються за справедливою вартістю	2121	-	-	-
Дохід від первісного визнання біологічних активів і сільськогосподарської продукції	2122	-	-	-
Дохід від використання коштів, вивільнених від оподаткування	2123	-	-	-
Адміністративні витрати	2130	(4042726)	(2446702)	1
Витрати на збут	2150	(-)	(-)	-
Інші операційні витрати	2180	(2085438)	(-)	1
Витрати від зміни вартості активів, які оцінюються за справедливою вартістю	2181	-	-	-
Витрати від первісного визнання біологічних активів і сільськогосподарської продукції	2182	-	-	-
Фінансовий результат від операційної діяльності:				
прибуток	2190	-	-	-
збиток	2195	(822624)	(2446702)	1
Доход від участі в капіталі	2200	-	-	-
Інші фінансові доходи	2220	-	1106557	1
Інші доходи	2240/ 2160	823600	1760000	1
Дохід від благодійної допомоги	2241	-	-	-
Фінансові витрати	2250	(-)	(-)	-
Втрати від участі в капіталі	2255	(-)	(-)	-
Інші витрати	2270/ 2165	(-)	(-)	-
Прибуток (збиток) від впливу інфляції на монетарні статті	2275	-	-	-
Разом доходи	2280	-	-	-
Разом витрати	2285	-	-	-
Фінансовий результат до оподаткування (прибуток) (Стандарт 1) /фінансовий результат до оподаткування (Стандарт 25)	2290	976	419855	1
збиток	2295	(-)	(-)	-
Витрати (дохід)з податку на прибуток (Стандарт 1) /податок на прибуток (Стандарт 25)	2300	-	-	-
Прибуток (збиток) від припиненої діяльності після оподаткування	2305	-	-	-
Витрати (доходи) які зменшують (збільшують) фінансовий результат після оподаткування	2310	-	-	-
Чистий фінансовий результат (прибуток) (Стандарт 1) /чистий прибуток (збиток) (Стандарт 25)	2350	976	419855	1
збиток	2355	(-)	(-)	-

II. СУКУПНИЙ ДОХІД

Стаття	Код рядка	За звітний період	За аналогічний період попереднього року	Код форми звітності
1	2	3	4	5
Дооцінка (уцінка) необоротних активів	2400	-	-	-
Дооцінка (уцінка) фінансових інструментів	2405	-	-	-
Накопичені курсові різниці	2410	-	-	-
Частка іншого сукупного доходу асоційованих та спільних підприємств	2415	-	-	-
Інший сукупний дохід	2445	-	-	-
Інший сукупний дохід до оподаткування	2450	-	-	-
Податок на прибуток, пов'язаний з іншим сукупним доходом	2455	-	-	-
Інший сукупний дохід після оподаткування	2460	-	-	-
Сукупний дохід (сума рядків 2350, 2355 та 2460)	2465	976	419855	1

III. ЕЛЕМЕНТИ ОПЕРАЦІЙНИХ ВИТРАТ

Назва статті	Код рядка	За звітний період	За аналогічний період попереднього року	Код форми звітності
1	2	3	4	5
Матеріальні затрати	2500	-	-	-
Витрати на оплату праці	2505	2361273	-	1
Відрахування на соціальні заходи	2510	477840	-	1
Амортизація	2515	-	45102	1
Інші операційні витрати	2520	3289051	2401600	1
Разом	2550	6128164	2446702	1

IV. РОЗРАХУНОК ПОКАЗНИКІВ ПРИБУТКОВОСТІ АКЦІЙ

Назва статті	Код рядка	За звітний період	За аналогічний період попереднього року	Код форми звітності
1	2	3	4	5
Середньорічна кількість простих акцій	2600	-	-	-
Скоригована середньорічна кількість простих акцій	2605	-	-	-
Чистий прибуток (збиток) на одну просту акцію	2610	-	-	-
Скоригований чистий прибуток (збиток) на одну просту акцію	2615	-	-	-
Дивіденди на одну просту акцію	2650	-	-	-



Звіт про рух грошових коштів (за прямим методом) Форма № 3

Стаття	Код рядка	За звітний період	За аналогічний період попереднього року	Код форми звітності
1	2	3	4	5
I. Рух коштів у результаті операційної діяльності				
Надходження від:				
Реалізації продукції (товарів, робіт, послуг)	3000	-	-	-
Повернення податків і зборів у тому числі податку на додану вартість	3005	-	-	-
Цільового фінансування	3010	-	-	-
Надходження від отримання субсидій, дотацій	3011	-	-	-
Надходження авансів від покупців і замовників	3015	-	-	-
Надходження від повернення авансів	3020	-	-	-
Надходження від відсотків за залишками коштів на поточних рахунках	3025	-	-	-
Надходження від боржників неустойки (штрафів, пені)	3035	-	-	-
Надходження від операційної оренди	3040	-	-	-
Надходження від отримання роялті, авторських винагород	3045	-	-	-
Надходження від страхових премій	3050	-	-	-
Надходження фінансових установ від повернення позик	3055	-	-	-
Інші надходження	3095	4305540	-	1
Витрачання на оплату:				
Товарів (робіт, послуг)	3100	(12368716)	(1663300)	1
Праці	3105	(-)	(-)	-
Відрахувань на соціальні заходи	3110	(-)	(-)	-
Зобов'язань з податків і зборів	3115	(-)	(16900)	1
Витрачання на оплату зобов'язань з податку на прибуток	3116	(-)	(16900)	1
Витрачання на оплату зобов'язань з податку на додану вартість	3117	(-)	(-)	-
Витрачання на оплату зобов'язань з інших податків і зборів	3118	(-)	(-)	-
Витрачання на оплату авансів	3135	(-)	(-)	-
Витрачання на оплату повернення авансів	3140	(-)	(-)	-
Витрачання на оплату цільових внесків	3145	(-)	(-)	-
Витрачання на оплату зобов'язань за страховими контрактами	3150	(-)	(-)	-
Витрачання фінансових установ на надання позик	3155	(-)	(-)	-
Інші витрачання	3190	(2151238)	(79100)	1
Чистий рух коштів від операційної діяльності	3195	-10214414	-1759300	1
II. Рух коштів у результаті інвестиційної діяльності				
Надходження від реалізації:				
фінансових інвестицій	3200	-	-	-
необоротних активів	3205	-	-	-
Надходження від отриманих:				
відсотків	3215	-	1106557	1
дивідендів	3220	-	-	-
Надходження від деривативів	3225	-	-	-
Надходження від погашення позик	3230	140550000	1000000000	1
Надходження від вибуття дочірнього підприємства та іншої господарської одиниці	3235	-	-	-
Інші надходження	3250	200000	1760000	1
Витрачання на придбання:				
фінансових інвестицій	3255	(-)	(-)	-
необоротних активів	3260	(-)	(-)	-
Виплати за деривативами	3270	(-)	(-)	-
Витрачання на надання позик	3275	(-)	(1000000000)	1
Витрачання на придбання дочірнього підприємства та іншої господарської одиниці	3280	(-)	(-)	-
Інші платежі	3290	(-)	(-)	-
Чистий рух коштів від інвестиційної діяльності	3295	140750000	2866557	1
III. Рух коштів у результаті фінансової діяльності				
Надходження від:				
Власного капіталу	3300	-	-	-
Отримання позик	3305	-	-	-
Надходження від продажу частки в дочірньому підприємстві	3310	-	-	-
Інші надходження	3340	-	-	-
Витрачання на:				
Викуп власних акцій	3345	(-)	(-)	-
Погашення позик	3350	-	-	-
Сплату дивідендів	3355	(-)	(-)	-
Витрачання на сплату відсотків	3360	(-)	(-)	-
Витрачання на сплату заборгованості з фінансової оренди	3365	(-)	(-)	-
Витрачання на придбання частки в дочірньому підприємстві	3370	(-)	(-)	-
Витрачання на виплати неконтрольованим часткам у дочірніх підприємствах	3375	(-)	(-)	-
Інші платежі	3390	(-)	(-)	-
Чистий рух коштів від фінансової діяльності	3395	-	-	-
Чистий рух грошових коштів за звітний період	3400	130535586	1107257	1
Залишок коштів на початок року	3405	20257	38000	1
Вплив зміни валютних курсів на залишок коштів	3410	-	-	-
Залишок коштів на кінець року	3415	130555843	1145257	1



Звіт про рух грошових коштів (за непрямим методом) Форма № 3-н

Стаття	Код рядка	За звітний період		За аналогічний період попереднього року		Код форми звітності для надходження	Код форми звітності для витратків
		надходження	витаток	надходження	витаток		
1	2	3	4	5	6	7	8
I. Рух коштів у результаті операційної діяльності							
Прибуток (збиток) від звичайної діяльності до оподаткування	3500	-	-	-	-	-	-
Коригування на:							
амортизацію необоротних активів	3505	-	X	-	X	-	-
збільшення (зменшення) забезпечень	3510	-	-	-	-	-	-
збиток (прибуток) від нереалізованих курсових різниць	3515	-	-	-	-	-	-
збиток (прибуток) від неопераційної діяльності та інших негрошових операцій	3520	-	-	-	-	-	-
Прибуток (збиток) від участі в капіталі	3521	-	-	-	-	-	-
Зміна вартості активів, які оцінюються за справедливою вартістю, та дохід (витрати) від первісного визнання	3522	-	-	-	-	-	-
Збиток (прибуток) від реалізації необоротних активів, утримуваних для продажу та груп вибуття	3523	-	-	-	-	-	-
Збиток (прибуток) від реалізації фінансових інвестицій	3524	-	-	-	-	-	-
Зменшення (відновлення) корисності необоротних активів	3526	-	-	-	-	-	-
Фінансові витрати	3540	-	-	-	-	-	-
Зменшення (збільшення) оборотних активів	3550	-	-	-	-	-	-
Збільшення (зменшення) запасів	3551	-	-	-	-	-	-
Збільшення (зменшення) поточних біологічних активів	3552	-	-	-	-	-	-
Збільшення (зменшення) дебіторської заборгованості за продукцію, товари, роботи, послуги	3553	-	-	-	-	-	-
Зменшення (збільшення) іншої поточної дебіторської заборгованості	3554	-	-	-	-	-	-
Зменшення (збільшення) витрат майбутніх періодів	3556	-	-	-	-	-	-
Зменшення (збільшення) інших оборотних активів	3557	-	-	-	-	-	-
Збільшення (зменшення) поточних зобов'язань	3560	-	-	-	-	-	-
Збільшення (зменшення) поточної кредиторської заборгованості за товари, роботи, послуги	3561	-	-	-	-	-	-
Збільшення (зменшення) поточної кредиторської заборгованості за розрахунками з бюджетом	3562	-	-	-	-	-	-
Збільшення (зменшення) поточної кредиторської заборгованості за розрахунками зі страхування	3563	-	-	-	-	-	-
Збільшення (зменшення) поточної кредиторської заборгованості за розрахунками з оплати праці	3564	-	-	-	-	-	-
Збільшення (зменшення) доходів майбутніх періодів	3566	-	-	-	-	-	-
Збільшення (зменшення) інших поточних зобов'язань	3567	-	-	-	-	-	-
Грошові кошти від операційної діяльності	3570	-	-	-	-	-	-
Сплачений податок на прибуток	3580	X	-	X	-	-	-
Сплачені відсотки	3585	X	-	X	-	-	-
Чистий рух коштів від операційної діяльності	3195	-	-	-	-	-	-
II. Рух коштів у результаті інвестиційної діяльності							
Надходження від реалізації фінансових інвестицій необоротних активів	3200	-	X	-	X	-	-
Надходження від отриманих:							
відсотків	3215	-	X	-	X	-	-
дивідендів	3220	-	X	-	X	-	-
Надходження від деривативів	3225	-	X	-	X	-	-
Надходження від погашення позик	3230	-	X	-	X	-	-
Надходження від вибуття дочірнього підприємства та іншої господарської одиниці	3235	-	X	-	X	-	-
Інші надходження	3250	-	X	-	X	-	-
Витрачання на придбання:							
фінансових інвестицій	3255	X	-	X	-	-	-
необоротних активів	3260	X	-	X	-	-	-
Виплати за деривативами	3270	X	-	X	-	-	-
Витрачання на надання позик	3275	X	-	X	-	-	-
Витрачання на придбання дочірнього підприємства та іншої господарської одиниці	3280	X	-	X	-	-	-
Інші платежі	3290	X	-	X	-	-	-
Чистий рух коштів від інвестиційної діяльності	3295	-	-	-	-	-	-
III. Рух коштів у результаті фінансової діяльності							
Надходження від:							
Власного капіталу	3300	-	X	-	X	-	-
Отримання позик	3305	-	X	-	X	-	-
Надходження від продажу частки в дочірньому підприємстві	3310	-	X	-	X	-	-
Інші надходження	3340	-	X	-	X	-	-
Витрачання на:							
Викуп власних акцій	3345	X	-	X	-	-	-
Погашення позик	3350	X	-	X	-	-	-
Сплату дивідендів	3355	X	-	X	-	-	-
Витрачання на сплату відсотків	3360	X	-	X	-	-	-



Витрачання на сплату заборгованості з фінансової оренди	3365	X	-	X	-	-	-	-	-
Витрачання на придбання частки в дочірньому підприємстві	3370	X	-	X	-	-	-	-	-
Витрачання на виплати неконтрольованим часткам у дочірніх підприємствах	3375	X	-	X	-	-	-	-	-
Інші платежі	3390	X	-	X	-	-	-	-	-
Чистий рух коштів від фінансової діяльності	3395	-	-	-	-	-	-	-	-
Чистий рух грошових коштів за звітний період	3400	-	-	-	-	-	-	-	-
Залишок коштів на початок року	3405	-	X	-	-	X	-	-	-
Вплив зміни валютних курсів на залишок коштів	3410	-	-	-	-	-	-	-	-
Залишок коштів на кінець року	3415	-	-	-	-	-	-	-	-

Звіт про власний капітал Форма № 4

Стаття	Код рядка	Зареєстрований (пайовий) капітал	Капітал у дооцінках	Додатковий капітал	Резервний капітал	Нерозподілений прибуток (непокритий збиток)	Неоплачений капітал	Вилучений капітал	Всього	Код форми звітності
1	2	3	4	5	6	7	8	9	10	11
Залишок на початок року	4000	500200000	-	-	-	76807	-	-	500276807	1
Коригування:										
Зміна облікової політики	4005	-	-	-	-	-	-	-	-	-
Виправлення помилок	4010	-	-	-	-	-	-	-	-	-
Інші зміни	4090	-	-	-	-	-	-	-	-	-
Скоригований залишок на початок року	4095	500200000	-	-	-	76807	-	-	500276807	1
Чистий прибуток (збиток) за звітний період	4100	-	-	-	-	976	-	-	976	1
Інший сукупний дохід за звітний період	4110	-	-	-	-	-	-	-	-	1
Дооцінка (уцінка) необоротних активів	4111	-	-	-	-	-	-	-	-	-
Дооцінка (уцінка) фінансових інструментів	4112	-	-	-	-	-	-	-	-	-
Накопичені курсові різниці	4113	-	-	-	-	-	-	-	-	-
Частка іншого сукупного доходу асоційованих і спільних підприємств	4114	-	-	-	-	-	-	-	-	-
Інший сукупний дохід	4116	-	-	-	-	-	-	-	-	-
Розподіл прибутку:										
Виплати власникам (дивіденди)	4200	-	-	-	-	-	-	-	-	-
Спрямування прибутку до зареєстрованого капіталу	4205	-	-	-	-	-	-	-	-	-
Відрахування до резервного капіталу	4210	-	-	-	-	-	-	-	-	-
Сума чистого прибутку, належна до бюджету відповідно до законодавства	4215	-	-	-	-	-	-	-	-	-
Сума чистого прибутку на створення спеціальних (цільових) фондів	4220	-	-	-	-	-	-	-	-	-
Сума чистого прибутку на матеріальне заохочення	4225	-	-	-	-	-	-	-	-	-
Внески учасників:										
Внески до капіталу	4240	-	-	-	-	-	-	-	-	-
Погашення заборгованості з капіталу	4245	-	-	-	-	-	-	-	-	-
Вилучення капіталу:										
Викуп акцій (часток)	4260	-	-	-	-	-	-	-	-	-
Перепродаж викуплених акцій (часток)	4265	-	-	-	-	-	-	-	-	-
Анулювання викуплених акцій (часток)	4270	-	-	-	-	-	-	-	-	-
Вилучення частки в капіталі	4275	-	-	-	-	-	-	-	-	-
Зменшення номінальної вартості акцій	4280	-	-	-	-	-	-	-	-	-
Інші зміни в капіталі	4290	-	-	-	-	-	-	-	-	-
Придбання (продаж) неконтрольованої частки в дочірньому підприємстві	4291	-	-	-	-	-	-	-	-	-



Разом змін у капіталі	4295	-	-	-	-	976	-	-	976	1
Залишок на кінець року	4300	500200000	-	-	-	77783	-	-	500277783	1

Відповідальна особа

ЕП НІКІФОРОВ
 ДМИТРО
 ЮРІЙОВИЧ

(підпис)

НІКІФОРОВ ДМИТРО ЮРІЙОВИЧ

(прізвище, ініціал)



Довідка про обсяг та кількість укладених та виконаних договорів з надання фінансових послуг

станом на 01.07.2021

ДОКУМЕНТ ПРИЙНЯТО

Найменування фінансової установи або лізингодателя: **ТОВАРИСТВО З ОБМЕЖЕНОЮ ВІДПОВІДАЛЬНІСТЮ "ФІНАНСОВА КОМПАНІЯ "ТАЙГЕР ІНВЕСТ"**

Код ЄДРПОУ фінансової установи або лізингодателя: 43152640

№ з/п	Показник	Сума/ кількість	Вид фінансової послуги, яка є предметом договору	Вид фінансового активу (гроші, майно, боргові зобов'язання), що є предметом договору	Вид кінця (резидент, нерезидент)	Вид кінця (юридична, фізична особа)
1	Кількість укладених договорів за період, шт.	3	4	5	6	7
2	Кількість виконаних (анульованих) договорів за період, шт.	1	Факторинг	Боргові зобов'язання	Резидент	Фізична особа
3	Розмір фінансового активу	1000000	Факторинг	Боргові зобов'язання	Резидент	Фізична особа


**ЕП НІКІФОРОВ
ДМИТРО
ЮРІЙОВИЧ**

Відповідальна особа

НІКІФОРОВ ДМИТРО ЮРІЙОВИЧ

(підпис)

(прізвище, ініціали)



Дані про рахунки фінансової компанії в банківських установах

Найменування фінансової установи **ТОВАРИСТВО З ОБМЕЖЕНОЮ ВІДПОВІДАЛЬНІСТЮ "ФІНАНСОВА КОМПАНІЯ "ГАНІТЕР ІНВЕСТ"**

ДОКУМЕНТ ПРИЙНЯТО

Ідентифікаційний код за СДРПСУ фінансової установи **43152640**
 станом на **01.07.2021** року

№ з/п	Вид рахунку (поточний, депозитний, в банківських металах)	Найменування банківської установи	Ідентифікаційний/реєстраційний код/номер	Валюта рахунку (вид металу)	Дата погашення	Номер рахунку	Група активів за ступенем ризику	Балансова вартість
1	Інформація про поточні рахунки фінансової компанії в банківських установах	ПАТ "БАНК ВОСТОК"	0026237202	980	-	UA393071230000026 500010785715	7 01	8 1335741

ЕЛ.НИКОФОРОВ
ДМИТРО
ЮРИЙОВИЧ

 НІКІФОРОВ ДМИТРО ЮРИЙОВИЧ
 (прізвище, ініціали)

Відповідальна особа



Дані про структуру інвестицій фінансової компанії

Найменування фінансової установи ТОВАРИСТВО З ОБМЕЖЕНОЮ ВІДПОВІДАЛЬНІСТЮ "ФІНАНСОВА КОМПАНІЯ "ГАНІТЕР ІНВЕСТ"

ДОКУМЕНТ ПРИЙНЯТО

Ідентифікаційний код за ЄДРПОУ фінансової установи 43152640

станом на 01.07.2021 року

№ з/п	Вид інвестицій (цінні папери, корпоративні права)	Найменування емітента або юридичної особи (для корпоративних прав)	Ідентифікаційний/реєстраційний код/номер	Вид фінансового інструменту	Частка в статутному капіталі особи, %	Група активів за ступенем ризику	Найменування біржі (для цінних паперів)	Балансова вартість
1	2	3	4	5	6	7	8	9
1	-	-	-	-	-	-	-	-

**ЕЛ НІКОФОРОВ
ДМИТРО
ЮРИЙОВИЧ**

НІКОФОРОВ ДМИТРО ЮРИЙОВИЧ
(прізвище, ініціали)

Відповідальна особа

(підпис)



Дані про великі ризики фінансової установи

Найменування фінансової установи ТОВАРИСТВО З ОБМЕЖЕНОЮ ВІДПОВІДАЛЬНІСТЮ "ФІНАНСОВА КОМПАНІЯ "ТАЙПЕР ІНВЕСТ"

ДОКУМЕНТ ПРИЙНЯТО

Ідентифікаційний код за СДРІОУ фінансової установи 43152640

станом на 01.07.2021 року


№ з/п	Найменування особи або групи пов'язаних осіб	Вимоги фінансової установи	Обсяг вимоги фінансової установи	Фінансові зобов'язання фінансової установи	Обсяг фінансових зобов'язань фінансової установи	Відсоток вартості капіталу фінансової установи на дату складання довідки, %
1	2	3	4	5	6	7
1	ІІКІФОРОВ ДІМИТРО ЮРІЙОВИЧ	Договір	359450000	-	-	71,86

**ІІКІФОРОВ
ДІМИТРО
ЮРІЙОВИЧ**

ІІКІФОРОВ ДІМИТРО ЮРІЙОВИЧ
(прізвище, ініціали)

(підпис)

Відповідальна особа



Дані про вартість активів, щодо яких лізингодавцем укладені договори фінансового лізингу та про джерела фінансування нових договорів фінансового лізингу

станом на 01.07.2021

ТОВАРИСТВО З ОБМЕЖЕНОЮ ВІДПОВІДАЛЬНІСТЮ "ФІНАНСОВА КОМПАНІЯ
"ТАЙМЕР ІНВЕСТ"

(найменування лізингодавця)

43152640

(код лізингодавця за ЄДРПОУ)

ДОКУМЕНТ ПРИЙНЯТО

№ з/п	Показник	Сума	Вид активу	Джерело фінансування	Галузь економічної діяльності	Строки погашення
1	2	3	4	5	6	7
1	-	-	-	-	-	-

ЕП **НИКОФОРОВ
ДМИТРО
ЮРИЙОВИЧ**

Відповідальна особа

НИКОФОРОВ ДМИТРО ЮРИЙОВИЧ

(підпис)

(прізвище, ініціали)



Дані про обсяг і кількість укладених та виконаних договорів фінансового лізингу

станом на 01.07.2021 року

ТОВАРИСТВО З ОБМЕЖЕНОЮ ВІДПОВІДАЛЬНІСТЮ "ФІНАНСОВА
КОМПАНІЯ "ТАЙГЕР ІНВЕСТ"

(найменування лізингодавця)

43152640

(код лізингодавця за ЄДРПОУ)

ДОКУМЕНТ ПРИЙНЯТО

№ з/п	Показник	Кількість/ Сума	Вид клієнта/установи	Код резидентності
1	2	3	4	5
1	-	-	-	-

Відповідальна особа

ЕП НІКІФОРОВ
ДМИТРО
ЮРІЙОВИЧ

(підпис)

НІКІФОРОВ ДМИТРО ЮРІЙОВИЧ

(прізвище, ініціали)



Дані про укладені та виконані договори факторингу,
інформація про рух обсягу дебіторської заборгованості, набутої за договорами факторингу

ДОКУМЕНТ ПРИЙНЯТО

Найменування фінансової установи ТОВАРИСТВО З ОБМЕЖЕНОЮ ВІДПОВІДАЛЬНІСТЮ "ФІНАНСОВА КОМПАНІЯ "СТАРТЕР ІНВЕСТ"
"СТАРТЕР ІНВЕСТ"

Код ЄДРПОУ фінансової установи 43152640

станом на 01.07.2021

№ з/п	Показники	Сума/ Кількість	Вид клієнта фінансової компанії	Код резидентості клієнта фінансової компанії	Вид факторингу	Код галузі економічної діяльності клієнта фінансової компанії	Тип боржника
1	2	3	4	5	6	7	8
1	Кількість договорів, укладених за звітний період	1	4	1	Найвна вимога	023	Розріз відсутній
2	Сума договорів, укладених за звітний період	1000000	4	1	Найвна вимога	023	Розріз відсутній
3	Загальна сума вимог за договорами, укладеними за звітний період	25512077	4	1	Найвна вимога	023	Фізична особа
4	Кількість договорів, виконаних за звітний період	1	4	1	Найвна вимога	023	Розріз відсутній
5	Сума вимог за договорами, приданими за звітний період	1000000	#	1	Розріз відсутній	#	Фізична особа
6	Сума вимог за договорами, відступленими за звітний період	1000000	#	1	Розріз відсутній	#	Фізична особа


ЕЛ НІКОФОРОВ
ДМИТРО
ЮРИЙОВИЧ

Відповідальна особа

НІКОФОРОВ ДМИТРО ЮРИЙОВИЧ

(підпис)

(прізвище, ініціали)



Інформація про довірче товариство
 станом на 01.07.2021 року

Найменування довірчого товариства ТОВАРИСТВО З ОБМЕЖЕНОЮ ВІДПОВІДАЛЬНІСТЮ "ФІНАНСОВА КОМПАНІЯ "ТАЙГЕР ІНВЕСТ"

ДОКУМЕНТ ПРИЙНЯТО

Ідентифікаційний код за ЄДРПОУ довірчого товариства 43152640

№ з/п	Показники	Значення на кінець періоду
1	Вартість активів, переданих довірчому товариству на умовах договорів	-
1.1	Грошовими коштами	-
	у тому числі фізичних осіб	-
	у тому числі юридичних осіб	-
1.2	Цінними паперами за номіналом	-
	у тому числі фізичних осіб	-
	у тому числі юридичних осіб	-
1.3	Іншим майном	-
	у тому числі фізичних осіб	-
	у тому числі юридичних осіб	-
2	Кількість довіртелів (осіб)	-
	у тому числі фізичних осіб	-
	у тому числі юридичних осіб	-
3	Вартість активів, переданих довірчому товариству на умовах договорів, за видами довірчих послуг	-
3.1	Розпорядження грошовими коштами	-
	у тому числі фізичних осіб	-
	у тому числі юридичних осіб	-
3.2	Розпорядження цінними паперами	-
	у тому числі фізичних осіб	-
	у тому числі юридичних осіб	-
3.3	Розпорядження іншим майном	-
	у тому числі фізичних осіб	-
	у тому числі юридичних осіб	-

Відповідальна особа

*ЕЛ НІКІФОРОВ
 ДМИТРО
 ЮРІЙОВИЧ*

(підпис)

НІКІФОРОВ ДМИТРО ЮРІЙОВИЧ

(прізвище, ініціали)



Інформація про довірених осіб довірчого товариства
станом на 01.07.2021 року

Найменування довірчого товариства ТОВАРИСТВО З ОБМЕЖЕНОЮ ВІДПОВІДАЛЬНІСТЮ
"ФІНАНСОВА КОМПАНІЯ "ТАЙГЕР ІНВЕСТ"

ДОКУМЕНТ ПРИЙНЯТО

Ідентифікаційний код за ЄДРПОУ довірчого товариства 43152640

№ з.п.	Прізвище, ім'я та по батькові	Ідентифікаційний реєстраційний код/ номер	Частка в статутному капіталі довірчого товариства у процентному співвідношенні до загального обсягу статутного капіталу	Частка в статутному капіталі довірчого товариства у грошовому виразі
1	2	3	4	5
1	-	-	-	-

Відповідальна особа

*ЕП НІКІФОРОВ
ДМИТРО
ЮРІЙОВИЧ*

(підпис)

НІКІФОРОВ ДМИТРО ЮРІЙОВИЧ

(прізвище, ініціали)



Інформація про цінні папери в розпорядженні довірчого товариства

станом на 01.07.2021 року

ДОКУМЕНТ ПРИЙНЯТО

Найменування довірчого товариства **ТОВАРИСТВО З ОБМЕЖЕНОЮ ВІДПОВІДАЛЬНІСТЮ "ФІНАНСОВА КОМПАНІЯ "ТАЙМЕР ІНВЕСТ"**

Ідентифікаційний код за ЄДРПОУ довірчого товариства 43152640

№ з/п	Вид фінансового інструменту	Найменування емітента цінних паперів	Ідентифікаційний/реєстраційний код/номер	Кількість ЦП, шт.	Номинальна вартість одного ЦП
1	2	3	4	5	6
1 -	-	-	-	-	-

**ЕП НИКОФОРОВ
ДМИТРО
ЮРИЙОВИЧ**

Відповідальна особа

НИКОФОРОВ ДМИТРО ЮРИЙОВИЧ

(підпис)

(прізвище, ініціали)



**Дані про структуру основного капіталу
та активи фінансової установи**

Найменування фінансової установи ТОВАРИСТВО З ОБМЕЖЕНОЮ ВІДПОВІДАЛЬНІСТЮ
"ФІНАНСОВА КОМПАНІЯ "ТАЙГЕР ІНВЕСТ"

ДОКУМЕНТ ПРИЙНЯТО

Ідентифікаційний код за ЄДРПОУ фінансової установи 43152640

станом на 01.07.2021 року

Найменування	Номер рядка	Вартість
1	2	3
Балансова вартість цінних паперів, що не перебувають в біржовому списку	010	-
Векселі придбані та одержані, а також похідні цінні папери в розмірі 75 відсотків їх балансової вартості	020	-
Дебіторська заборгованість, яка виникла не в результаті надання фінансових послуг	030	359960000
Балансова вартість наявних у структурі власності фінансової компанії конструкцій щодо взаємного контролю (зустрічні довгострокові інвестиції) одній особі над іншою	040	-
Інші фінансові інвестиції фінансової компанії у розмірі 10 і більше відсотків власного капіталу	050	-
Статутний капітал	100	500200000
Додатковий капітал	110	-
Резервний капітал	120	-
Нерозподілений прибуток (непокритий збиток)	130	77783
Неоплачений капітал	140	-
Субординований борг	150	-
Субординований борг від юридичних осіб	151	-
Субординований борг від юридичних осіб - учасників фінансової установи	152	-
Субординований борг від фізичних осіб - учасників фінансової установи	153	-
Субординований капітал	160	-
Невиконані на кінець звітного кварталу зобов'язання щодо фінансування клієнтів (гарантії, поручительства, безвідкличні зобов'язання з кредитування) (для фінансових компаній групи Б)	170	-
Інші поточні зобов'язання зі строком погашення до 31 дня (для фінансових компаній групи Б)	180	-
Вартість активів (1 група ризику)	210	130555843
Грошові кошти в касі та в дорозі (1 група ризику)	211	129220102
Грошові кошти на поточних та/або депозитних рахунках (зі строком погашення до 31 дня) (1 група ризику)	212	1335741
Державні цінні папери та доходи, нараховані за ними (1 група ризику)	213	-
Активи, забезпечені державними гарантіями, та доходи, нараховані за ними (1 група ризику)	214	-
Відкличні зобов'язання з кредитування, які надані клієнтам (1 група ризику)	215	-
Вартість активів (2 група ризику)	220	-
Грошові кошти на поточних та/або депозитних рахунках (зі строком погашення до 31 дня) (2 група ризику)	221	-
Банківські метали, в тому числі поточні та вкладні (депозитні) рахунки в банківських металах (2 група ризику)	222	-
Цінні папери українських емітентів, які перебувають у біржовому реєстрі хоча б однієї з фондових бірж України (2 група ризику)	223	-
Цінні папери іноземних емітентів (2 група ризику)	224	-
Іпотечні облігації, які перебувають у біржовому списку, що емітовані фінансовою компанією, більше ніж 50 % яких належить державі або державним банкам (2 група ризику)	225	-
Іпотечні кредити, що включені до складу іпотечного покриття іпотечних облігацій, емітованих фінансовою компанією, більше ніж 50 % яких належить державі або державним банкам (2 група ризику)	226	-
Права грошової вимоги до боржників за операціями кредитування (надання позик), факторингу, фінансового лізингу (зі строком погашення до 31 дня) (2 група ризику)	227	-
Вартість активів (3 група ризику)	230	-
Грошові кошти на поточних та/або депозитних рахунках (зі строком погашення до 31 дня) (3 група ризику)	231	-
Векселі придбані та одержані, якщо емітовані векселедавцем, цінні папери якого перебувають у біржовому реєстрі принаймні однієї з фондових бірж України (3 група ризику)	232	-
Цінні папери українських емітентів, які перебувають у біржовому реєстрі хоча б однієї з фондових бірж України (3 група ризику)	233	-



Права грошової вимоги до боржників за операціями кредитування (надання позик), факторингу, фінансового лізингу (зі строком погашення до 31 дня) (3 група ризику)	234	-
Права грошової вимоги до боржників, за якими немає порушення режиму сплати (3 група ризику)	235	-
Вартість активів (4 група ризику)	240	374337400
Кошти на поточних рахунках та депозити в банках, віднесених до категорії неплатоспроможних, та доходи, нараховані за ними (4 група ризику)	241	-
Цінні папери українських емітентів, що не перебувають у біржовому реєстрі хоча б однієї з фондових бірж України, та інші корпоративні права (4 група ризику)	242	-
Векселі придбані та одержані, якщо емітовані векселедавцем, цінні папери якого не перебувають у біржовому списку принаймні однієї з фондових бірж України (4 група ризику)	243	-
Права грошової вимоги до боржників, за якими порушення режиму сплати не перевищує 60 календарних днів (4 група ризику)	244	-
Зобов'язання за всіма видами наданих гарантій, поручительств (4 група ризику)	245	-
Безвідкличні зобов'язання з кредитування, які надані клієнтам (4 група ризику)	246	-
Сума капітальних інвестицій, залишкова вартість основних засобів, нематеріальних активів та інших необоротних активів (4 група ризику)	247	13377400
Дебіторська заборгованість, яка виникла не в результаті надання фінансових послуг (4 група ризику)	248	359960000
Активи, які не увійшли до інших груп активів (4 група ризику)	249	1000000
Вартість активів (5 група ризику)	250	-

Відповідальна особа

ЕП НІКІФОРОВ
ДМИТРО
ЮРІЙОВИЧ

(підпис)

НІКІФОРОВ ДМИТРО ЮРІЙОВИЧ

(прізвище, ініціали)



Дані про укладені та виконані договори з надання копій у позичку, в тому числі і на умовах фінансового кредиту, інформація про рух обсягу дебіторської заборгованості за виданими кредитами/позиками

ДОКУМЕНТ ПРИЙНЯТО

Найменування фінансової установи **ТОВАРИСТВО З ОБМЕЖЕНОЮ ВІДПОВІДАЛЬНІСТЮ "ФІНАНСОВА КОМПАНІЯ "ТАЙМЕР ІНВЕСТ"**

Ідентифікаційний код за ЄДРПОУ фінансової установи 43152640 _____
 станом на 01.07.2021 року

№ з/п	Показник	Сума/Кількість	Тип клієнта	Код резидентності	Спосіб укладення договору	Повніть кредитних посередників	Вид наданих ресурсів	Гарант економічної діяльності	Строк подання	Вид кредитів за цільовим спрямуванням
1	2	3	4	5	6	7	8	9	10	11
1	-	-	-	-	-	-	-	-	-	-

**ЕГ НІКІФОРОВ
 ДМИТРО
 ЮРІЙОВИЧ**

Відповідальна особа

НІКІФОРОВ ДМИТРО ЮРІЙОВИЧ
 (прізвище, ініціали)

(підпис)



Handwritten signature/initials

Дані про взаємодію небанківських установ зі спеціально уповноваженим органом та про обсяги операцій клієнтів

ДОКУМЕНТ ПРИЙНЯТО

станом на 01.10.2021 року
(звітний період)

ТОВАРИСТВО З ОБМЕЖЕНОЮ ВІДПОВІДАЛЬНІСТЮ "ФІНАНСОВА
КОМПАНІЯ "ТАЙГЕР ІНВЕСТ"
(найменування установи)


№ з/п	Показники	Сума в національній валюті (гривневий еквівалент)	Кількість	Ознака фінансової операції, яка підлягає фінансовому моніторингу	Код взаємодії небанківських установ зі спеціально уповноваженим органом
1	2	3	4	5	6
1	-	-	-	-	-

ЕП НІКІФОРОВ
ДМИТРО
ЮРИЙОВИЧ

Відповідальна особа

НІКІФОРОВ ДМИТРО ЮРИЙОВИЧ
(прізвище, ініціали)

(підпис)



Дані фінансової звітності

станом на 01.10.2021 року

Підприємство ТОВАРИСТВО З ОБМЕЖЕНОЮ ВІДПОВІДАЛЬНІСТЮ "ФІНАНСОВА КОМПАНІЯ "ТАЙГЕР ІНВЕСТ"
(найменування)

Баланс (Звіт про фінансовий стан) Форма № 1

ДОКУМЕНТ ПРИЙНЯТО

Середня кількість працівників

2

Код форми звітності

1

А К Т И В	Код рядка	На початок звітного періоду	На кінець звітного періоду	Код форми звітності
1	2	3	4	5
I. Необоротні активи				
Нематеріальні активи	1000	1853800	1853800	1
первісна вартість	1001	1944000	1944000	1
накопичена амортизація	1002	90200	90200	1
Незавершені капітальні інвестиції	1005	-	-	-
Основні засоби	1010	-	10382167	1
первісна вартість	1011	-	10900000	1
знос	1012	-	517833	1
Інвестиційна нерухомість	1015	-	-	-
первісна вартість інвестиційної нерухомості	1016	-	-	-
знос інвестиційної нерухомості	1017	-	-	-
Довгострокові біологічні активи	1020	-	-	-
первісна вартість довгострокових біологічних активів	1021	-	-	-
накопичена амортизація довгострокових біологічних активів	1022	-	-	-
Довгострокові фінансові інвестиції, які обліковуються за методом участі в капіталі інших підприємств (Стандарт 1) Довгострокові фінансові інвестиції (Стандарт 25)	1030	-	-	-
інші фінансові інвестиції	1035	-	-	-
Довгострокова дебіторська заборгованість	1040	-	-	-
Відстрочені податкові активи	1045	-	-	-
Гудвіл	1050	-	-	-
Відстрочені аквізиційні витрати	1060	-	-	-
Залишок коштів у централізованих страхових резервних фондах	1065	-	-	-
Інші необоротні активи	1090	-	-	-
Усього за розділом I	1095	1853800	12235967	1
II. Оборотні активи				
Запаси	1100	-	623600	1
Виробничі запаси	1101	-	623600	1
Незавершене виробництво	1102	-	-	-
Готова продукція Готова продукція, що належить до запасів (Стандарт 25)	1103	-	-	-
Товари	1104	-	-	-
Поточні біологічні активи	1110	-	-	-
Депозити перестраховування	1115	-	-	-
Векселі одержані	1120	-	-	-
Дебіторська заборгованість за продукцію, товари, роботи, послуги	1125	-	-	-
Дебіторська заборгованість за розрахунками:				
за виданими авансами	1130	-	-	-
з бюджетом	1135	-	-	-
у тому числі з податку на прибуток	1136	-	-	-
дебіторська заборгованість за розрахунками з нарахованих доходів	1140	-	-	-
дебіторська заборгованість за розрахунками з внутрішніх розрахунків	1145	-	-	-
Інша поточна дебіторська заборгованість (Стандарт 1) / поточна дебіторська заборгованість (Стандарт 25)	1155	500000000	486717760	1
Поточні фінансові інвестиції	1160	-	-	-
Гроші та їх еквіваленти	1165	20257	2519534	1
Готівка	1166	-	-	-
Рахунки в банках	1167	20257	2519534	1
Витрати майбутніх періодів	1170	-	-	-
Частка перестраховика у страхових резервах	1180	-	-	-
у тому числі в:				
резервах довгострокових зобов'язань	1181	-	-	-
резервах збитків або резервах належних виплат	1182	-	-	-
резервах незароблених премій	1183	-	-	-
інших страхових резервах	1184	-	-	-
Інші оборотні активи	1190	-	-	-
Усього за розділом II	1195	500020257	489860894	1
III. Необоротні активи, утримувані для продажу, та групи вибуття	1200	-	-	-
Баланс	1300	501874057	502096861	1



Пасив	Код рядка	На початок звітного періоду	На кінець звітного періоду	Код форми звітності
1	2	3	4	5
I. Власний капітал				
Зареєстрований (пайовий) капітал (Стандарт 1)/капітал (Стандарт 25)	1400	500200000	500200000	1
Внески до незареєстрованого статутного капіталу	1401	-	-	-
Капітал у дооцінках	1405	-	-	-
Додатковий капітал	1410	-	-	-
Емісійний дохід	1411	-	-	-
Накопичені курсові різниці	1412	-	-	-
Резервний капітал	1415	-	-	-
Нерозподілений прибуток (непокритий збиток)	1420	76807	246663	1
Неоплачений капітал	1425	(-)	(-)	-
Вилучений капітал	1430	(-)	(-)	-
Інші резерви	1435	-	-	-
Усього за розділом I	1495	500276807	500446663	1
II. Довгострокові зобов'язання і забезпечення				
Відстрочені податкові зобов'язання	1500	-	-	-
Пенсійні зобов'язання	1505	-	-	-
Довгострокові кредити банків	1510	-	-	-
Інші довгострокові зобов'язання	1515	-	-	-
Довгострокові забезпечення	1520	-	-	-
Довгострокові забезпечення витрат персоналу	1521	-	-	-
Цільове фінансування	1525	-	-	-
Благодійна допомога	1526	-	-	-
Страхові резерви	1530	-	-	-
у тому числі:				
резерв довгострокових зобов'язань	1531	-	-	-
резерв збитків або резерв належних виплат	1532	-	-	-
резерв незароблених премій	1533	-	-	-
інші страхові резерви	1534	-	-	-
Інвестиційні контракти	1535	-	-	-
Призовий фонд	1540	-	-	-
Резерв на виплату джек-поту	1545	-	-	-
Усього довгострокових зобов'язань і забезпечення (Стандарт 1) / довгострокові зобов'язання, цільове фінансування та забезпечення (Стандарт 25)	1595	-	-	-
III. Поточні зобов'язання і забезпечення				
Короткострокові кредити банків	1600	-	-	-
Векселі видані	1605	-	-	-
Поточна кредиторська заборгованість за:				
довгостроковими зобов'язаннями	1610	-	-	-
товари, роботи, послуги	1615	1597250	1597250	1
розрахунками з бюджетом	1620	-	-	-
у тому числі з податку на прибуток	1621	-	-	-
розрахунками зі страхування	1625	-	-	-
розрахунками з оплати праці	1630	-	-	-
поточна кредиторська заборгованість за одержаними авансами	1635	-	-	-
поточна кредиторська заборгованість за розрахунками з учасниками	1640	-	-	-
поточна кредиторська заборгованість із внутрішніх розрахунків	1645	-	-	-
поточна кредиторська заборгованість за страховою діяльністю	1650	-	-	-
Поточні забезпечення	1660	-	52948	1
Доходи майбутніх періодів	1665	-	-	-
Відстрочені комісійні доходи від перестраховиків	1670	-	-	-
Інші поточні зобов'язання	1690	-	-	-
Усього за розділом III	1695	1597250	1650198	1
IV. Зобов'язання, пов'язані з необоротними активами, утримуваними для продажу, та групами вибуття				
	1700	-	-	-
V. Чиста вартість активів недержавного пенсійного фонду				
	1800	-	-	-
Баланс	1900	501874057	502096861	1

Звіт про фінансові результати (Звіт про сукупний дохід) Форма № 2

I. ФІНАНСОВІ РЕЗУЛЬТАТИ

Стаття	Код рядка	За звітний період	За аналогічний період попереднього року	Код форми звітності
1	2	3	4	5
Чистий дохід від реалізації продукції (товарів, робіт, послуг)	2000	-	-	-
Чисті зароблені страхові премії	2010	-	-	-
Премії підписані, валова сума	2011	-	-	-
Премії, передані у перестрахування	2012	-	-	-
Зміна резерву незароблених премій, валова сума	2013	-	-	-
Зміна частки перестраховиків у резерві незароблених премій	2014	-	-	-
Собівартість реалізованої продукції (товарів, робіт, послуг)	2050	(-)	(-)	-
Чисті понесені збитки за страховими виплатами	2070	-	-	-
Валовий:				
прибуток	2090	-	-	-
збиток	2095	(-)	(-)	-
Дохід (витрати) від зміни у резервах довгострокових зобов'язань	2105	-	-	-
Дохід (витрати) від зміни інших страхових резервів	2110	-	-	-



Зміна інших страхових резервів, валова сума	2111	-	-	-
Зміна частки перестраховиків в інших страхових резервах	2112	-	-	-
Інші операційні доходи	2120	8627408	-	1
Дохід від зміни вартості активів, які оцінюються за справедливою вартістю	2121	-	-	-
Дохід від первісного визнання біологічних активів і сільськогосподарської продукції	2122	-	-	-
Дохід від використання коштів, вивільнених від оподаткування	2123	-	-	-
Адміністративні витрати	2130	(7960614)	(2593453)	1
Витрати на збут	2150	(-)	(-)	-
Інші операційні витрати	2180	(3820538)	(102000)	1
Витрати від зміни вартості активів, які оцінюються за справедливою вартістю	2181	-	-	-
Витрати від первісного визнання біологічних активів і сільськогосподарської продукції	2182	-	-	-
Фінансовий результат від операційної діяльності:				
прибуток	2190	-	-	-
збиток	2195	(3153744)	(2695453)	1
Доход від участі в капіталі	2200	-	-	-
Інші фінансові доходи	2220	-	1106557	1
Інші доходи	2240/ 2160	3323600	3200000	1
Дохід від благодійної допомоги	2241	-	-	-
Фінансові витрати	2250	(-)	(-)	-
Втрати від участі в капіталі	2255	(-)	(-)	-
Інші витрати	2270/ 2165	(-)	(-)	-
Прибуток (збиток) від впливу інфляції на монетарні статті	2275	-	-	-
Разом доходи	2280	-	-	-
Разом витрати	2285	-	-	-
Фінансовий результат до оподаткування (прибуток) (Стандарт 1) /фінансовий результат до оподаткування (Стандарт 25)	2290	169856	1611104	1
збиток	2295	(-)	(-)	-
Витрати (дохід) з податку на прибуток (Стандарт 1) /податок на прибуток (Стандарт 25)	2300	-	-	-
Прибуток (збиток) від припиненої діяльності після оподаткування	2305	-	-	-
Витрати (доходи) які зменшують (збільшують) фінансовий результат після оподаткування	2310	-	-	-
Чистий фінансовий результат (прибуток) (Стандарт 1) /чистий прибуток (збиток) (Стандарт 25)	2350	169856	1611104	1
збиток	2355	(-)	(-)	-

II. СУКУПНИЙ ДОХІД

Стаття	Код рядка	За звітний період	За аналогічний період попереднього року	Код форми звітності
1	2	3	4	5
Дооцінка (уцінка) необоротних активів	2400	-	-	-
Дооцінка (уцінка) фінансових інструментів	2405	-	-	-
Накопичені курсові різниці	2410	-	-	-
Частка іншого сукупного доходу асоційованих та спільних підприємств	2415	-	-	-
Інший сукупний дохід	2445	-	-	-
Інший сукупний дохід до оподаткування	2450	-	-	-
Податок на прибуток, пов'язаний з іншим сукупним доходом	2455	-	-	-
Інший сукупний дохід після оподаткування	2460	-	-	-
Сукупний дохід (сума рядків 2350, 2355 та 2460)	2465	169856	1611104	1

III. ЕЛЕМЕНТИ ОПЕРАЦІЙНИХ ВИТРАТ

Назва статті	Код рядка	За звітний період	За аналогічний період попереднього року	Код форми звітності
1	2	3	4	5
Матеріальні затрати	2500	-	-	-
Витрати на оплату праці	2505	4502990	-	1
Відрахування на соціальні заходи	2510	913578	-	1
Амортизація	2515	517833	67653	1
Інші операційні витрати	2520	5846751	2627800	1
Разом	2550	11781152	2695453	1

IV. РОЗРАХУНОК ПОКАЗНИКІВ ПРИБУТКОВОСТІ АКЦІЙ

Назва статті	Код рядка	За звітний період	За аналогічний період попереднього року	Код форми звітності
1	2	3	4	5
Середньорічна кількість простих акцій	2600	-	-	-
Скоригована середньорічна кількість простих акцій	2605	-	-	-
Чистий прибуток (збиток) на одну просту акцію	2610	-	-	-
Скоригований чистий прибуток (збиток) на одну просту акцію	2615	-	-	-
Дивіденди на одну просту акцію	2650	-	-	-



Звіт про рух грошових коштів (за прямим методом) Форма № 3

Стаття	Код рядка	За звітний період	За аналогічний період попереднього року	Код форми звітності
1	2	3	4	5
I. Рух коштів у результаті операційної діяльності				
Надходження від:				
Реалізації продукції (товарів, робіт, послуг)	3000	-	-	-
Повернення податків і зборів у тому числі податку на додану вартість	3005	-	-	-
Цільового фінансування	3010	-	-	-
Надходження від отримання субсидій, дотацій	3011	-	-	-
Надходження авансів від покупців і замовників	3015	-	-	-
Надходження від повернення авансів	3020	-	-	-
Надходження від відсотків за залишками коштів на поточних рахунках	3025	-	-	-
Надходження від боржників неустойки (штрафів, пені)	3035	-	-	-
Надходження від операційної оренди	3040	-	-	-
Надходження від отримання роялті, авторських винагород	3045	-	-	-
Надходження від страхових премій	3050	-	-	-
Надходження фінансових установ від повернення позик	3055	-	-	-
Інші надходження	3095	8627408	-	1
Витрачання на оплату:				
Товарів (робіт, послуг)	3100	(12810013)	(4111000)	1
Праці	3105	(3539110)	(-)	1
Відрахувань на соціальні заходи	3110	(967210)	(-)	1
Зобов'язань з податків і зборів	3115	(857300)	(16900)	1
Витрачання на оплату зобов'язань з податку на прибуток	3116	(-)	(16900)	1
Витрачання на оплату зобов'язань з податку на додану вартість	3117	(-)	(-)	-
Витрачання на оплату зобов'язань з інших податків і зборів	3118	(857300)	(-)	1
Витрачання на оплату авансів	3135	(-)	(-)	-
Витрачання на оплату повернення авансів	3140	(-)	(-)	-
Витрачання на оплату цільових внесків	3145	(-)	(-)	-
Витрачання на оплату зобов'язань за страховими контрактами	3150	(-)	(-)	-
Витрачання фінансових установ на надання позик	3155	(-)	(-)	-
Інші витрачання	3190	(3936738)	(197600)	1
Чистий рух коштів від операційної діяльності	3195	-13482963	-4325500	1
II. Рух коштів у результаті інвестиційної діяльності				
Надходження від реалізації:				
фінансових інвестицій	3200	-	-	-
необоротних активів	3205	-	-	-
Надходження від отриманих:				
відсотків	3215	-	1106557	1
дивідендів	3220	-	-	-
Надходження від деривативів	3225	-	-	-
Надходження від погашення позик	3230	230550000	1000000000	1
Надходження від вибуття дочірнього підприємства та іншої господарської одиниці	3235	-	-	-
Інші надходження	3250	2700000	3200000	1
Витрачання на придбання:				
фінансових інвестицій	3255	(-)	(-)	-
необоротних активів	3260	(-)	(-)	-
Виплати за деривативами	3270	(-)	(-)	-
Витрачання на надання позик	3275	(217267760)	(1000000000)	1
Витрачання на придбання дочірнього підприємства та іншої господарської одиниці	3280	(-)	(-)	-
Інші платежі	3290	(-)	(-)	-
Чистий рух коштів від інвестиційної діяльності	3295	15982240	4306557	1
III. Рух коштів у результаті фінансової діяльності				
Надходження від:				
Власного капіталу	3300	-	-	-
Отримання позик	3305	-	-	-
Надходження від продажу частки в дочірньому підприємстві	3310	-	-	-
Інші надходження	3340	-	-	-
Витрачання на:				
Викуп власних акцій	3345	(-)	(-)	-
Погашення позик	3350	-	-	-
Сплату дивідендів	3355	(-)	(-)	-
Витрачання на сплату відсотків	3360	(-)	(-)	-
Витрачання на сплату заборгованості з фінансової оренди	3365	(-)	(-)	-
Витрачання на придбання частки в дочірньому підприємстві	3370	(-)	(-)	-
Витрачання на виплати неконтрольованим часткам у дочірніх підприємствах	3375	(-)	(-)	-
Інші платежі	3390	(-)	(-)	-
Чистий рух коштів від фінансової діяльності	3395	-	-	-
Чистий рух грошових коштів за звітний період	3400	2499277	-18943	1
Залишок коштів на початок року	3405	20257	38000	1
Вплив зміни валютних курсів на залишок коштів	3410	-	-	-
Залишок коштів на кінець року	3415	2519534	19057	1



Звіт про рух грошових коштів (за непрямим методом) Форма № 3-н

Стаття	Код рядка	За звітний період		За аналогічний період попереднього року		Код форми звітності для надходження	Код форми звітності для витратків
		надходження	витаток	надходження	витаток		
1	2	3	4	5	6	7	8
I. Рух коштів у результаті операційної діяльності							
Прибуток (збиток) від звичайної діяльності до оподаткування	3500	-	-	-	-	-	-
Коригування на:							
амортизацію необоротних активів	3505	-	X	-	X	-	-
збільшення (зменшення) забезпечень	3510	-	-	-	-	-	-
збиток (прибуток) від нерезалізованих курсових різниць	3515	-	-	-	-	-	-
збиток (прибуток) від неопераційної діяльності та інших негрошових операцій	3520	-	-	-	-	-	-
Прибуток (збиток) від участі в капіталі	3521	-	-	-	-	-	-
Зміна вартості активів, які оцінюються за справедливою вартістю, та дохід (витрати) від первісного визнання	3522	-	-	-	-	-	-
Збиток (прибуток) від реалізації необоротних активів, утримуваних для продажу та груп вибуття	3523	-	-	-	-	-	-
Збиток (прибуток) від реалізації фінансових інвестицій	3524	-	-	-	-	-	-
Зменшення (відновлення) корисності необоротних активів	3526	-	-	-	-	-	-
Фінансові витрати	3540	-	-	-	-	-	-
Зменшення (збільшення) оборотних активів	3550	-	-	-	-	-	-
Збільшення (зменшення) запасів	3551	-	-	-	-	-	-
Збільшення (зменшення) поточних біологічних активів	3552	-	-	-	-	-	-
Збільшення (зменшення) дебіторської заборгованості за продукцію, товари, роботи, послуги	3553	-	-	-	-	-	-
Зменшення (збільшення) іншої поточної дебіторської заборгованості	3554	-	-	-	-	-	-
Зменшення (збільшення) витрат майбутніх періодів	3556	-	-	-	-	-	-
Зменшення (збільшення) інших оборотних активів	3557	-	-	-	-	-	-
Збільшення (зменшення) поточних зобов'язань	3560	-	-	-	-	-	-
Збільшення (зменшення) поточної кредиторської заборгованості за товари, роботи, послуги	3561	-	-	-	-	-	-
Збільшення (зменшення) поточної кредиторської заборгованості за розрахунками з бюджетом	3562	-	-	-	-	-	-
Збільшення (зменшення) поточної кредиторської заборгованості за розрахунками зі страхування	3563	-	-	-	-	-	-
Збільшення (зменшення) поточної кредиторської заборгованості за розрахунками з оплати праці	3564	-	-	-	-	-	-
Збільшення (зменшення) доходів майбутніх періодів	3566	-	-	-	-	-	-
Збільшення (зменшення) інших поточних зобов'язань	3567	-	-	-	-	-	-
Грошові кошти від операційної діяльності	3570	-	-	-	-	-	-
Сплачений податок на прибуток	3580	X	-	X	-	-	-
Сплачені відсотки	3585	X	-	X	-	-	-
Чистий рух коштів від операційної діяльності	3195	-	-	-	-	-	-
II. Рух коштів у результаті інвестиційної діяльності							
Надходження від реалізації:							
фінансових інвестицій	3200	-	X	-	X	-	-
необоротних активів	3205	-	X	-	X	-	-
Надходження від отриманих:							
відсотків	3215	-	X	-	X	-	-
дивідендів	3220	-	X	-	X	-	-
Надходження від деривативів	3225	-	X	-	X	-	-
Надходження від погашення позик	3230	-	X	-	X	-	-
Надходження від вибуття дочірнього підприємства та іншої господарської одиниці	3235	-	X	-	X	-	-
Інші надходження	3250	-	X	-	X	-	-
Витрачання на придбання:							
фінансових інвестицій	3255	X	-	X	-	-	-
необоротних активів	3260	X	-	X	-	-	-
Виплати за деривативами	3270	X	-	X	-	-	-
Витрачання на надання позик	3275	X	-	X	-	-	-
Витрачання на придбання дочірнього підприємства та іншої господарської одиниці	3280	X	-	X	-	-	-
Інші платежі	3290	X	-	X	-	-	-
Чистий рух коштів від інвестиційної діяльності	3295	-	-	-	-	-	-
III. Рух коштів у результаті фінансової діяльності							
Надходження від:							
Власного капіталу	3300	-	X	-	X	-	-
Отримання позик	3305	-	X	-	X	-	-
Надходження від продажу частки в дочірньому підприємстві	3310	-	X	-	X	-	-
Інші надходження	3340	-	X	-	X	-	-
Витрачання на:							
Викуп власних акцій	3345	X	-	X	-	-	-
Погашення позик	3350	X	-	X	-	-	-
Сплату дивідендів	3360	X	-	X	-	-	-
Витрачання на сплату відсотків	3365	X	-	X	-	-	-



Витрачання на сплату заборгованості з фінансової оренди	3365	X	-	X	-	-	-
Витрачання на придбання частки в дочірньому підприємстві	3370	X	-	X	-	-	-
Витрачання на виплати неконтрольованим часткам у дочірніх підприємствах	3375	X	-	X	-	-	-
Інші платежі	3390	X	-	X	-	-	-
Чистий рух коштів від фінансової діяльності	3395	-	-	-	-	-	-
Чистий рух грошових коштів за звітний період	3400	-	-	-	-	-	-
Залишок коштів на початок року	3405	-	X	-	X	-	-
Вплив зміни валютних курсів на залишок коштів	3410	-	-	-	-	-	-
Залишок коштів на кінець року	3415	-	-	-	-	-	-

Звіт про власний капітал Форма № 4

Стаття	Код рядка	Зареєстрований (пайовий) капітал	Капітал у дооцінках	Додатковий капітал	Резервний капітал	Нерозподілений прибуток (непокритий збиток)	Неоплачений капітал	Вилучений капітал	Всього	Код форми звітності
1	2	3	4	5	6	7	8	9	10	11
Залишок на початок року	4000	500200000	-	-	-	76807	-	-	500276807	1
Коригування:										
Зміна облікової політики	4005	-	-	-	-	-	-	-	-	-
Виправлення помилок	4010	-	-	-	-	-	-	-	-	-
Інші зміни	4090	-	-	-	-	-	-	-	-	-
Скоригований залишок на початок року	4095	500200000	-	-	-	76807	-	-	500276807	1
Чистий прибуток (збиток) за звітний період	4100	-	-	-	-	169856	-	-	169856	1
Інший сукупний дохід за звітний період	4110	-	-	-	-	-	-	-	-	1
Дооцінка (уцінка) необоротних активів	4111	-	-	-	-	-	-	-	-	-
Дооцінка (уцінка) фінансових інструментів	4112	-	-	-	-	-	-	-	-	-
Накопичені курсові різниці	4113	-	-	-	-	-	-	-	-	-
Частка іншого сукупного доходу асоційованих і спільних підприємств	4114	-	-	-	-	-	-	-	-	-
Інший сукупний дохід	4116	-	-	-	-	-	-	-	-	-
Розподіл прибутку:										
Виплати власникам (дивіденди)	4200	-	-	-	-	-	-	-	-	-
Спрямування прибутку до зареєстрованого капіталу	4205	-	-	-	-	-	-	-	-	-
Відрахування до резервного капіталу	4210	-	-	-	-	-	-	-	-	-
Сума чистого прибутку, належна до бюджету відповідно до законодавства	4215	-	-	-	-	-	-	-	-	-
Сума чистого прибутку на створення спеціальних (щільових) фондів	4220	-	-	-	-	-	-	-	-	-
Сума чистого прибутку на матеріальне заохочення	4225	-	-	-	-	-	-	-	-	-
Внески учасників:										
Внески до капіталу	4240	-	-	-	-	-	-	-	-	-
Погашення заборгованості з капіталу	4245	-	-	-	-	-	-	-	-	-
Вилучення капіталу:										
Викуп акцій (часток)	4260	-	-	-	-	-	-	-	-	-
Перепродаж викуплених акцій (часток)	4265	-	-	-	-	-	-	-	-	-
Анулювання викуплених акцій (часток)	4270	-	-	-	-	-	-	-	-	-
Вилучення частки в капіталі	4275	-	-	-	-	-	-	-	-	-
Зменшення номінальної вартості акцій	4280	-	-	-	-	-	-	-	-	-
Інші зміни в капіталі	4290	-	-	-	-	-	-	-	-	-
Придбання (продаж) неконтрольованої частки в дочірньому підприємстві	4291	-	-	-	-	-	-	-	-	-



Разом змін у капіталі	4295	-	-	-	-	169856	-	-	169856	1
Залишок на кінець року	4300	500200000	-	-	-	246663	-	-	500446663	1

ЕП НІКІФОРОВ
 ДМИТРО
 ЮРІЙОВИЧ

Відповідальна особа

(підпис)

НІКІФОРОВ ДМИТРО ЮРІЙОВИЧ

(прізвище, ініціали)



Довідка про обсяг та кількість укладених та виконаних договорів з надання фінансових послуг

станом на 01.10.2021

Найменування фінансової установи або лізингодавця **ТОВАРИСТВО З ОБМЕЖЕНОЮ ВІДПОВІДАЛЬНІСТЮ "ФІНАНСОВА КОМПАНІЯ "ТАЙГЕР ІНВЕСТ"**

ДОКУМЕНТ ПРИЙНЯТО

Код ЄДРПОУ фінансової установи або лізингодавця 43152640

№ з/п	Показник	Сума/ кількість	Вид фінансової послуги, яка є предметом договору	Вид фінансового активу (гроші, майно, боргові зобов'язання), що є предметом договору	Вид клієнта (резидент, нерезидент)	Вид клієнта (юридична, фізична особа)
1	2	3	4	5	6	7
1	-	-	-	-	-	-

**ЕП НІКІФОРОВ
ДМИТРО
ЮРІЙОВИЧ**

Відповідальна особа

НІКІФОРОВ ДМИТРО ЮРІЙОВИЧ
(прізвище, ініціали)

(підпис)



Дані про рахунки фінансової компанії в банківських установах

Найменування фінансової установи **ТОВАРИСТВО З ОБМЕЖЕНОЮ ВІДПОВІДАЛЬНІСТЮ "ФІНАНСОВА КОМПАНІЯ "ТАЙГЕР ІНВЕСТ"**

ДОКУМЕНТ ПРИЙНЯТО

Ідентифікаційний код за ЄДРПОУ фінансової установи 43152640

станом на 01.10.2021 року

№ з/п	Вид рахунку (поточний, депозитний, в банківських металах)	Найменування банківської установи	Ідентифікаційний/реєстраційний код/номер	Валюта рахунку (вид металу)	Дата погашення	Номер рахунку	Група активів за ступенем ризику	Балансова вартість
1	Інформація про поточні рахунки фінансової компанії в банківських установах	ЦАТ "БАНК ВОСТОК"	0026237202	4 980	5 -	6 UA393071230000026 500010785715	7 01	8 2519534

ЕП НІКІФОРОВ
ДМИТРО
ЮРІЙОВИЧ

НІКІФОРОВ ДМИТРО ЮРІЙОВИЧ

(підпис)

(прізвище, ініціали)



Відповідальна особа

Дані про структуру інвестицій фінансової компанії

Найменування фінансової установи **ТОВАРИСТВО З ОБМЕЖЕНОЮ ВІДПОВІДАЛЬНІСТЮ "ФІНАНСОВА КОМПАНІЯ "ТАЙМЕР ІНВЕСТ"**

ДОКУМЕНТ ПРИЙНЯТО

Ідентифікаційний код за СДРІНОУ фінансової установи **43152640**

станом на 01.10.2021 року

№ з/п	Вид інвестицій (цінні папери, корпоративні права)	Найменування емітента або юридичної особи (для корпоративних прав)	Ідентифікаційний/реєстраційний код/номер	Вид фінансового інструменту	Частка в статутному капіталі особи, %	Група активів за ступенем ризику	Найменування біржі (для цінних паперів)	Балансова вартість
1	2	3	4	5	6	7	8	9
1	-	-	-	-	-	-	-	-


**ЕЛ НІКІФОРОВ
ДМИТРО
ЮРИЙОВИЧ**

Відповідальна особа

ІНІКІФОРОВ ДМИТРО ЮРИЙОВИЧ

(підпис)

(прізвище, ініціали)



С/П

Дані про великі ризики фінансової установи

Найменування фінансової установи **ТОВАРИСТВО З ОБМЕЖЕНОЮ ВІДПОВІДАЛЬНІСТЮ "ФІНАНСОВА КОМПАНІЯ "ТАЙПЕР ІНВЕСТ"**

ДОКУМЕНТ ПРИЙНЯТО

Ідентифікаційний код за ЄДРПОУ фінансової установи **43152640**

станом на **01.10.2021** року

№ з/п	Найменування особи або групи пов'язаних осіб	Вимоги фінансової установи	Обсяг вимоги фінансової установи	Фінансові зобов'язання фінансової установи	Обсяг фінансових зобов'язань фінансової установи	Питома вага в капіталі фінансової установи на дату складання довідки, %
1	2	3	4	5	6	7
1	НІКІФОРОВ ДМИТРО ЮРИЙОВИЧ	Договір	379230000	-	-	75,82
2	САМСОНОВА НАТАЛІЯ ВЯЧЕСЛАВІВНА	Договір	107487760	-	-	21,49

ЕП НІКІФОРОВ
ДМИТРО
ЮРИЙОВИЧ

НІКІФОРОВ ДМИТРО ЮРИЙОВИЧ
(прізвище, ініціали)

(підпис)

Відповідальна особа



Дані про вартість активів, щодо яких лізингодавцем укладені договори фінансового лізингу та про джерела фінансування нових договорів фінансового лізингу
станом на 01.10.2021

ТОВАРИСТВО З ОБМЕЖЕНОЮ ВІДПОВІДАЛЬНІСТЮ "ФІНАНСОВА КОМПАНІЯ
"ГАНІЕР ІНВЕСТ"

(наменування лізингодавця)

43152640

(код лізингодавця за СДРЦОУ)

ДОКУМЕНТ ПРИЙНЯТО

№ з/п	Показник	Сума	Вид активу	Джерело фінансування	Галузь економічної діяльності	Строки погашення
1	2	3	4	5	6	7
1						

ЕП НІКІФОРОВ
ДМИТРО
ЮРИЙОВИЧ

Відповідальна особа

НІКІФОРОВ ДМИТРО ЮРИЙОВИЧ

(підпис)

(прізвище, ініціали)



Дані про обсяг і кількість укладених та виконаних договорів фінансового лізингу

станом на 01.10.2021 року

ТОВАРИСТВО З ОБМЕЖЕНОЮ ВІДПОВІДАЛЬНІСТЮ "ФІНАНСОВА
КОМПАНІЯ "ТАЙГЕР ІНВЕСТ"

(найменування лізингодавця)

43152640

(код лізингодавця за ЄДРПОУ)

ДОКУМЕНТ ПРИЙНЯТО

№ з п	Показник	Кількість/ Сума	Вид клієнта/установи	Код резиденності
1	2	3	4	5
1	-	-	-	-

Відповідальна особа

*ЕП НІКІФОРОВ
ДМИТРО
ЮРІЙОВИЧ*

(підпис)

НІКІФОРОВ ДМИТРО ЮРІЙОВИЧ

(прізвище, ініціали)



Дані про укладені та виконані договори факторингу,
інформація про рух обсягу дебіторської заборгованості, набутої за договорами факторингу

ДОКУМЕНТ ПРИЙНЯТО

Найменування фінансової установи ТОВАРИСТВО З ОБМЕЖЕНОЮ ВІДПОВІДАЛЬНІСТЮ "ФІНАНСОВА КОМПАНІЯ "ТАЙМЕР ІНВЕСТ"

Код ЄДРПОУ фінансової установи 43152640

станом на 01.10.2021

№ з/п	Показники	Сума/ Кількість	Вид клієнта фінансової компанії	Код резидентності клієнта фінансової компанії	Вид факторингу	Код галузі економічної діяльності клієнта фінансової компанії	Тип боржника
1	2	3	4	5	6	7	8
1		-	-	-	-	-	-

ЕП НІКІФОРОВ
ДМИТРО
ЮРІЙОВИЧ

НІКІФОРОВ ДМИТРО ЮРІЙОВИЧ
(прізвище, ініціали)

(підпис)



Дані про обсяг та кількість договорів гарантії

Найменування фінансової установи **ТОВАРИСТВО З ОБМЕЖЕНОЮ ВІДПОВІДАЛЬНІСТЮ "ФІНАНСОВА КОМПАНІЯ "ТАЙМЕР ІНВЕСТ"**

ДОКУМЕНТ ПРИЙНЯТО

Ідентифікаційний код за ЄДРПОУ фінансової установи 43152640
 станом на 01.10.2021 року

№ з/п	Показники	Обсяг суми за договорами гарантії та поруки, що були укладені, виконані та припинені у звітному періоді	Кількість договорів гарантії та поруки, що були укладені, виконані та припинені у звітному періоді	Стан договору	Тип суб'єкта договору
1	2	3	4	5	6
1	-	-	-	-	-

ЕП **НІКІФОРОВ ДМИТРО ЮРІЙОВИЧ**

Відповідальна особа

НІКІФОРОВ ДМИТРО ЮРІЙОВИЧ
 (прізвище, ініціали)



**Дані про стан виконання та причини припинення
договорів гарантії**

Найменування фінансової установи ТОВАРИСТВО З ОБМЕЖЕНОЮ
ВІДПОВІДАЛЬНІСТЮ "ФІНАНСОВА КОМПАНІЯ
"ТАЙГЕР ІНВЕСТ"

ДОКУМЕНТ ПРИЙНЯТО

Ідентифікаційний код за ЄДРПОУ фінансової установи 43152640

станом на 01.10.2021 року

№ з/п	Показники	Сума	Кількість
1	2	3	4
1	-	-	-

Відповідальна особа

*ЕП НІКІФОРОВ
ДМИТРО
ЮРІЙОВИЧ*

(підпис)

НІКІФОРОВ ДМИТРО ЮРІЙОВИЧ

(прізвище, ініціали)



Інформація про довірче товариство
станом на 01.10.2021 року

Найменування довірчого товариства ТОВАРИСТВО З ОБМЕЖЕНОЮ ВІДПОВІДАЛЬНІСТЮ
"ФІНАНСОВА КОМПАНІЯ "ТАЙГЕР ІНВЕСТ"

ДОКУМЕНТ ПРИЙНЯТО

Ідентифікаційний код за ЄДРПОУ довірчого товариства 43152640

№ з/п	Показники	Значення на кінець періоду
1	Вартість активів, переданих довірчому товариству на умовах договорів	-
1.1	Грошовими коштами	-
	у тому числі фізичних осіб	-
	у тому числі юридичних осіб	-
1.2	Цінними паперами за номіналом	-
	у тому числі фізичних осіб	-
	у тому числі юридичних осіб	-
1.3	Іншим майном	-
	у тому числі фізичних осіб	-
	у тому числі юридичних осіб	-
2	Кількість довіртелів (осіб)	-
	у тому числі фізичних осіб	-
	у тому числі юридичних осіб	-
3	Вартість активів, переданих довірчому товариству на умовах договорів, за видами довірчих послуг	-
3.1	Розпорядження грошовими коштами	-
	у тому числі фізичних осіб	-
	у тому числі юридичних осіб	-
3.2	Розпорядження цінними паперами	-
	у тому числі фізичних осіб	-
	у тому числі юридичних осіб	-
3.3	Розпорядження іншим майном	-
	у тому числі фізичних осіб	-
	у тому числі юридичних осіб	-

Відповідальна особа

*ЕП НІКІФОРОВ
ДМИТРО
ЮРІЙОВИЧ*

(підпис)

НІКІФОРОВ ДМИТРО ЮРІЙОВИЧ

(прізвище, ініціали)



Інформація про довірених осіб довірчого товариства
станом на 01.10.2021 року

Найменування довірчого товариства ТОВАРИСТВО З ОБМЕЖЕНОЮ ВІДПОВІДАЛЬНІСТЮ
"ФІНАНСОВА КОМПАНІЯ "ТАЙГЕР ІНВЕСТ"

ДОКУМЕНТ ПРИЙНЯТО

Ідентифікаційний код за ЄДРПОУ довірчого товариства 43152640

№ з/п	Прізвище, ім'я та по батькові	Ідентифікаційний/реєстраційний код/номер	Частка в статутному капіталі довірчого товариства у процентному співвідношенні до загального обсягу статутного капіталу	Частка в статутному капіталі довірчого товариства у грошовому виразі
1	2	3	4	5
1	-	-	-	-

Відповідальна особа

*ЕП НІКІФОРОВ
ДМИТРО
ЮРІЙОВИЧ*

(підпис)

НІКІФОРОВ ДМИТРО ЮРІЙОВИЧ

(прізвище, ініціали)



Інформація про цінні папери в розпорядженні довірного товариства

станом на 01.10.2021 року

Найменування довірного товариства ГОВАРИСТВО З ОБМЕЖЕНОЮ ВІДПОВІДАЛЬНІСТЮ "ФІНАНСОВА КОМПАНІЯ ІНВЕСТ" "ГАЦІЕР ІНВЕСТ"

ДОКУМЕНТ ПРИЙНЯТО

Ідентифікаційний код за ЄДРПОУ довірного товариства 43152640

№ з/п	Вид фінансового інструменту	Найменування емітента цінних паперів	Ідентифікаційний/реєстраційний код/номер	Кількість ЦП шт.	Номинальна вартість одного ЦП
1	2	3	4	5	6
1	-	-	-	-	-

ЕП НІКОФОРОВ
ДМИТРО
ЮРІЙОВИЧ

Відповідальна особа

НІКОФОРОВ ДМИТРО ЮРІЙОВИЧ
(прізвище, ініціали)




**Дані про структуру основного капіталу
та активи фінансової установи**

Найменування фінансової установи ТОВАРИСТВО З ОБМЕЖЕНОЮ ВІДПОВІДАЛЬНІСТЮ "ФІНАНСОВА КОМПАНІЯ "ТАЙГЕР ІНВЕСТ" **ДОКУМЕНТ ПРИЙНЯТО**

Ідентифікаційний код за ЄДРПОУ фінансової установи 43152640

станом на 01.10.2021 року

Найменування	Номер рядка	Вартість
1	2	3
Балансова вартість цінних паперів, що не перебувають в біржовому списку	010	-
Векселі придбані та одержані, а також похідні цінні папери в розмірі 75 відсотків їх балансової вартості	020	-
Дебіторська заборгованість, яка виникла не в результаті падання фінансових послуг	030	486717760
Балансова вартість наявних у структурі власності фінансової компанії конструкцій щодо взаємного контролю (зустрічні довгострокові інвестиції) однієї особи над іншою	040	-
Інші фінансові інвестиції фінансової компанії у розмірі 10 і більше відсотків власного капіталу	050	-
Статутний капітал	100	500200000
Додатковий капітал	110	-
Резервний капітал	120	-
Нерозподілений прибуток (непокритий збиток)	130	246663
Неоплачений капітал	140	-
Субординований борг	150	-
Субординований борг від юридичних осіб	151	-
Субординований борг від юридичних осіб - учасників фінансової установи	152	-
Субординований борг від фізичних осіб - учасників фінансової установи	153	-
Субординований капітал	160	-
Невиконані на кінець звітного кварталу зобов'язання щодо фінансування клієнтів (гарантії, поручительства, безвідкличні зобов'язання з кредитування) (для фінансових компаній групи Б)	170	-
Інші поточні зобов'язання зі строком погашення до 31 дня (для фінансових компаній групи Б)	180	-
Вартість активів (1 група ризику)	210	2519534
Грошові кошти в касі та в дорозі (1 група ризику)	211	-
Грошові кошти на поточних та/або депозитних рахунках (зі строком погашення до 31 дня) (1 група ризику)	212	2519534
Державні цінні папери та доходи, нараховані за ними (1 група ризику)	213	-
Активи, забезпечені державними гарантіями, та доходи, нараховані за ними (1 група ризику)	214	-
Відкличні зобов'язання з кредитування, які надані клієнтам (1 група ризику)	215	-
Вартість активів (2 група ризику)	220	-
Грошові кошти на поточних та/або депозитних рахунках (зі строком погашення до 31 дня) (2 група ризику)	221	-
Банківські метали, в тому числі поточні та вкладні (депозитні) рахунки в банківських металах (2 група ризику)	222	-
Цінні папери українських емітентів, які перебувають у біржовому реєстрі хоча б однієї з фондових бірж України (2 група ризику)	223	-
Цінні папери іноземних емітентів (2 група ризику)	224	-
Іпотечні облігації, які перебувають у біржовому списку, що емітовані фінансовою компанією, більше ніж 50 % яких належить державі або державним банкам (2 група ризику)	225	-
Іпотечні кредити, що включені до складу іпотечного покриття іпотечних облігацій, емітованих фінансовою компанією, більше ніж 50 % яких належить державі або державним банкам (2 група ризику)	226	-
Права грошової вимоги до боржників за операціями кредитування (надання позик), факторингу, фінансового лізингу (зі строком погашення до 31 дня) (2 група ризику)	227	-
Вартість активів (3 група ризику)	230	-
Грошові кошти на поточних та/або депозитних рахунках (зі строком погашення до 31 дня) (3 група ризику)	231	-
Векселі придбані та одержані, якщо емітовані векселедальцями цінні папери якого перебувають у біржовому реєстрі принаймні однієї з фондових бірж України (3 група ризику)	232	-
Цінні папери українських емітентів, які перебувають у біржовому реєстрі хоча б однієї з фондових бірж України (3 група ризику)	233	-



Права грошової вимоги до боржників за операціями кредитування (надання позик), факторингу, фінансового лізингу (зі строком погашення до 31 дня) (3 група ризику)	234	-
Права грошової вимоги до боржників, за якими немає порушення режиму сплати (3 група ризику)	235	-
Вартість активів (4 група ризику)	240	499577327
Кошти на поточних рахунках та депозити в банках, віднесених до категорії неплатоспроможних, та доходи, нараховані за ними (4 група ризику)	241	-
Цінні папери українських емітентів, що не перебувають у біржовому реєстрі хоча б однієї з фондових бірж України, та інші корпоративні права (4 група ризику)	242	-
Векселі придбані та одержані, якщо емітовані векселедавцем, цінні папери якого не перебувають у біржовому списку принаймні однієї з фондових бірж України (4 група ризику)	243	-
Права грошової вимоги до боржників, за якими порушення режиму сплати не перевищує 60 календарних днів (4 група ризику)	244	-
Зобов'язання за всіма видами наданих гарантій, поручительств (4 група ризику)	245	-
Безвідкличні зобов'язання з кредитування, які надані клієнтам (4 група ризику)	246	-
Сума капітальних інвестицій, залишкова вартість основних засобів, нематеріальних активів та інших необоротних активів (4 група ризику)	247	12859567
Дебіторська заборгованість, яка виникла не в результаті надання фінансових послуг (4 група ризику)	248	486717760
Активи, які не увійшли до інших груп активів (4 група ризику)	249	-
Вартість активів (5 група ризику)	250	-

Відповідальна особа

ЕП НІКІФОРОВ
ДМИТРО
ЮРІЙОВИЧ

(підпис)

НІКІФОРОВ ДМИТРО ЮРІЙОВИЧ

(прізвище, ініціали)



Дані про укладені та виконані договори з надання коштів у позичку, в тому числі і на умовах фінансового кредиту, інформація про рух обсягу дебіторської заборгованості за виданими кредитами/позиками

ДОКУМЕНТ ПРИЙНЯТО

Найменування фінансової установи ТОВАРИСТВО З ОБМЕЖЕНОЮ ВІДПОВІДАЛЬНІСТЮ "ФІНАНСОВА КОМПАНІЯ "ТАЙГЕР ІНВЕСТ"

Ідентифікаційний код за ЄДРПОУ фінансової установи 43152640
станом на 01.10.2021 року

№ з/п	Позивник	Сума/Кількість	Тип клієнта	Код резидентності	Спосіб укладення договору	Навність кредитних посередників	Вид наданих ресурсів	Галузь економічної діяльності	Строк погашення	Вид кредитів за цільовим спрямуванням
1	2	3	4	5	6	7	8	9	10	11
1										

ЕП НІКІФОРОВ
ДМИТРО
ЮРІЙОВИЧ
(підпис)

НІКІФОРОВ ДМИТРО ЮРІЙОВИЧ
(прізвище, ініціали)



Відповідальна особа

Дані фінансової звітності
 станом на 01.01.2022 року
 Підприємство ТОВАРИСТВО З ОБМЕЖЕНОЮ ВІДПОВІДАЛЬНІСТЮ "ФІНАНСОВА КОМПАНІЯ "ТАЙГЕР ІНВЕСТ"
 (найменування)


Баланс (Звіт про фінансовий стан) Форма № 1

ДОКУМЕНТ ПРИЙНЯТО

Середня кількість працівників 2

Код форми звітності 1

А К Т И В	Код рядка	На початок звітного періоду	На кінець звітного періоду	Код форми звітності
1	2	3	4	5
I. Необоротні активи				
Нематеріальні активи	1000	1853800	1853800	1
первісна вартість	1001	1944000	1853800	1
накопичена амортизація	1002	90200	-	1
Незавершені капітальні інвестиції	1005	-	-	-
Основні засоби	1010	-	5349668	1
первісна вартість	1011	-	5900000	1
знос	1012	-	550332	1
Інвестиційна нерухомість	1015	-	-	-
первісна вартість інвестиційної нерухомості	1016	-	-	-
знос інвестиційної нерухомості	1017	-	-	-
Довгострокові біологічні активи	1020	-	-	-
первісна вартість довгострокових біологічних активів	1021	-	-	-
накопичена амортизація довгострокових біологічних активів	1022	-	-	-
Довгострокові фінансові інвестиції, які обліковуються за методом участі в капіталі інших підприємств (Стандарт 1) / Довгострокові фінансові інвестиції (Стандарт 25)	1030	-	-	-
інші фінансові інвестиції	1035	-	-	-
Довгострокова дебіторська заборгованість	1040	-	-	-
Відстрочені податкові активи	1045	-	-	-
Гудвіл	1050	-	-	-
Відстрочені аквізиційні витрати	1060	-	-	-
Залишок коштів у централізованих страхових резервних фондах	1065	-	-	-
Інші необоротні активи	1090	-	-	-
Усього за розділом I	1095	1853800	7203468	1
II. Оборотні активи				
Запаси	1100	-	-	-
Виробничі запаси	1101	-	-	-
Незавершене виробництво	1102	-	-	-
Готова продукція Готова продукція, що належить до запасів (Стандарт 25)	1103	-	-	-
Товари	1104	-	-	-
Поточні біологічні активи	1110	-	-	-
Депозити перестраховання	1115	-	-	-
Векселі одержані	1120	-	-	-
Дебіторська заборгованість за продукцію, товари, роботи, послуги	1125	-	-	-
Дебіторська заборгованість за розрахунками:				
за виданими авансами	1130	-	-	-
з бюджетом	1135	-	-	-
у тому числі з податку на прибуток	1136	-	-	-
дебіторська заборгованість за розрахунками з нарахованих доходів	1140	-	-	-
дебіторська заборгованість за розрахунками з внутрішніх розрахунків	1145	-	-	-
Інша поточна дебіторська заборгованість (Стандарт 1) / поточна дебіторська заборгованість (Стандарт 25)	1155	500000000	115680000	1
Поточні фінансові інвестиції	1160	-	-	-
Гроші та їх еквіваленти	1165	20257	377607644	1
Готівка	1166	-	-	-
Рахунки в банках	1167	20257	377607644	1
Витрати майбутніх періодів	1170	-	-	-
Частка перестраховика у страхових резервах	1180	-	-	-
у тому числі в:				
резервах довгострокових зобов'язань	1181	-	-	-
резервах збитків або резервах належних вищат	1182	-	-	-
резервах незароблених премій	1183	-	-	-
інших страхових резервах	1184	-	-	-
Інші оборотні активи	1190	-	-	-
Усього за розділом II	1195	500020257	493287644	1
III. Необоротні активи, утримувані для продажу, та інші активи	1200	-	-	-
Баланс	1300	501874057	500491112	1



Пасив	Код рядка	На початок звітного періоду	На кінець звітного періоду	Код форми звітності
1	2	3	4	5
I. Власний капітал				
Зареєстрований (пайовий) капітал (Стандарт 1)/капітал (Стандарт 25)	1400	500200000	500200000	1
Внески до незареєстрованого статутного капіталу	1401	-	-	-
Капітал у дооцінках	1405	-	-	-
Додатковий капітал	1410	-	-	-
Емісійний дохід	1411	-	-	-
Накопичені курсові різниці	1412	-	-	-
Резервний капітал	1415	-	-	-
Нерозподілений прибуток (непокритий збиток)	1420	76807	209064	1
Неоплачений капітал	1425	(-)	(-)	-
Вилучений капітал	1430	(-)	(-)	-
Інші резерви	1435	-	-	-
Усього за розділом I	1495	500276807	500409064	1
II. Довгострокові зобов'язання і забезпечення				
Відстрочені податкові зобов'язання	1500	-	-	-
Пенсійні зобов'язання	1505	-	-	-
Довгострокові кредити банків	1510	-	-	-
Інші довгострокові зобов'язання	1515	-	-	-
Довгострокові забезпечення	1520	-	-	-
Довгострокові забезпечення витрат персоналу	1521	-	-	-
Цільове фінансування	1525	-	-	-
Благодійна допомога	1526	-	-	-
Страхові резерви	1530	-	-	-
у тому числі:				
резерв довгострокових зобов'язань	1531	-	-	-
резерв збитків або резерв належних виплат	1532	-	-	-
резерв незароблених премій	1533	-	-	-
інші страхові резерви	1534	-	-	-
Інвестиційні контракти	1535	-	-	-
Призовий фонд	1540	-	-	-
Резерв на виплату джек-поту	1545	-	-	-
Усього довгострокових зобов'язань і забезпечення (Стандарт 1) / довгострокові зобов'язання, цільове фінансування та забезпечення (Стандарт 25)	1595	-	-	-
III. Поточні зобов'язання і забезпечення				
Короткострокові кредити банків	1600	-	-	-
Векселі видані	1605	-	-	-
Поточна кредиторська заборгованість за:				
довгостроковими зобов'язаннями	1610	-	-	-
товари, роботи, послуги	1615	1597250	-	1
розрахунками з бюджетом	1620	-	29100	1
у тому числі з податку на прибуток	1621	-	29100	1
розрахунками зі страхування	1625	-	-	-
розрахунками з оплати праці	1630	-	-	-
поточна кредиторська заборгованість за одержаними авансами	1635	-	-	-
поточна кредиторська заборгованість за розрахунками з учасниками	1640	-	-	-
поточна кредиторська заборгованість із внутрішніх розрахунків	1645	-	-	-
поточна кредиторська заборгованість за страховою діяльністю	1650	-	-	-
Поточні забезпечення	1660	-	52948	1
Доходи майбутніх періодів	1665	-	-	-
Відстрочені комісійні доходи від перестраховиків	1670	-	-	-
Інші поточні зобов'язання	1690	-	-	-
Усього за розділом III	1695	1597250	82048	1
IV. Зобов'язання, пов'язані з необоротними активами, утримуваними для продажу, та групами вибуття	1700	-	-	-
V. Чиста вартість активів недержавного пенсійного фонду	1800	-	-	-
Баланс	1900	501874057	500491112	1

Звіт про фінансові результати (Звіт про сукупний дохід) Форма № 2

I. ФІНАНСОВІ РЕЗУЛЬТАТИ

Стаття	Код рядка	За звітний період	За аналогічний період попереднього року	Код форми звітності
1	2	3	4	5
Чистий дохід від реалізації продукції (товарів, робіт, послуг)	2000	-	-	-
Чисті зароблені страхові премії	2010	-	-	-
Премії підписані, валова сума	2011	-	-	-
Премії, передані у перестраховання	2012	-	-	-
Зміна резерву незароблених премій, валова сума	2013	-	-	-
Зміна частки перестраховиків у резерві незароблених премій	2014	-	-	-
Собівартість реалізованої продукції (товарів, робіт, послуг)	2050	(-)	(-)	-
Чисті понесені збитки за страховими виплатами	2070	-	-	-
Валовий:				
прибуток	2090	-	-	-
збиток	2095	(-)	(-)	-
Дохід (витрати) від витрат у резервах довгострокових зобов'язань	2105	-	-	-
Дохід (витрати) від витрат у інших резервах	2110	-	-	-



Зміна інших страхових резервів, валова сума	2111	-	-	-
Зміна частки перестраховиків в інших страхових резервах	2112	-	-	-
Інші операційні доходи	2120	13627408	-	1
Дохід від зміни вартості активів, які оцінюються за справедливою вартістю	2121	-	-	-
Дохід від первісного визнання біологічних активів і сільськогосподарської продукції	2122	-	-	-
Дохід від використання коштів, вивільнених від оподаткування	2123	-	-	-
Адміністративні витрати	2130	(12497669)	(4354533)	1
Витрати на збут	2150	(-)	(-)	-
Інші операційні витрати	2180	(8496982)	(102000)	1
Витрати від зміни вартості активів, які оцінюються за справедливою вартістю	2181	-	-	-
Витрати від первісного визнання біологічних активів і сільськогосподарської продукції	2182	-	-	-
Фінансовий результат від операційної діяльності:				
прибуток	2190	-	-	1
збиток	2195	(7367243)	(4456533)	1
Доход від участі в капіталі	2200	-	-	-
Інші фінансові доходи	2220	-	1106557	1
Інші доходи	2240/ 2160	7528600	3350000	1
Дохід від благодійної допомоги	2241	-	-	-
Фінансові витрати	2250	(-)	(-)	-
Втрати від участі в капіталі	2255	(-)	(-)	-
Інші витрати	2270/ 2165	(-)	(-)	-
Прибуток (збиток) від впливу інфляції на монетарні статті	2275	-	-	-
Разом доходи	2280	-	-	-
Разом витрати	2285	-	-	-
Фінансовий результат до оподаткування (прибуток) (Стандарт 1) /фінансовий результат до оподаткування (Стандарт 25)	2290	161357	24	1
збиток	2295	(-)	(-)	-
Витрати (дохід) з податку на прибуток (Стандарт 1) /податок на прибуток (Стандарт 25)	2300	(29100)	-	1
Прибуток (збиток) від припиненої діяльності після оподаткування	2305	-	-	-
Витрати (доходи) які зменшують (збільшують) фінансовий результат після оподаткування	2310	-	-	-
Чистий фінансовий результат (прибуток) (Стандарт 1) /чистий прибуток (збиток) (Стандарт 25)	2350	132257	24	1
збиток	2355	(-)	(-)	-

II. СУКУПНИЙ ДОХІД


Стаття	Код рядка	За звітний період	За аналогічний період попереднього року	Код форми звітності
1	2	3	4	5
Дооцінка (уцінка) необоротних активів	2400	-	-	-
Дооцінка (уцінка) фінансових інструментів	2405	-	-	-
Накопичені курсові різниці	2410	-	-	-
Частка іншого сукупного доходу асоційованих та спільних підприємств	2415	-	-	-
Інший сукупний дохід	2445	-	-	-
Інший сукупний дохід до оподаткування	2450	-	-	-
Податок на прибуток, пов'язаний з іншим сукупним доходом	2455	-	-	-
Інший сукупний дохід після оподаткування	2460	-	-	-
Сукупний дохід (сума рядків 2350, 2355 та 2460)	2465	132257	24	1

III. ЕЛЕМЕНТИ ОПЕРАЦІЙНИХ ВИТРАТ

Назва статті	Код рядка	За звітний період	За аналогічний період попереднього року	Код форми звітності
1	2	3	4	5
Матеріальні затрати	2500	6236	-	1
Витрати на оплату праці	2505	4502990	-	1
Відрахування на соціальні заходи	2510	913578	-	1
Амортизація	2515	873888	82683	1
Інші операційні витрати	2520	14697959	4373850	1
Разом	2550	20994651	4456533	1

IV. РОЗРАХУНОК ПОКАЗНИКІВ ПРИБУТКОВОСТІ АКЦІЙ

Назва статті	Код рядка	За звітний період	За аналогічний період попереднього року	Код форми звітності
1	2	3	4	5
Середньорічна кількість простих акцій	2600	-	-	-
Скоригована середньорічна кількість простих акцій	2605	-	-	-
Чистий прибуток (збиток) на одну просту акцію	2610	-	-	-
Скоригований чистий прибуток (збиток) на одну просту акцію	2615	-	-	-
Дивіденди на одну просту акцію	2650	-	-	-



Звіт про рух грошових коштів (за прямим методом) Форма № 3

Стаття	Код рядка	За звітний період	За аналогічний період попереднього року	Код форми звітності
1	2	3	4	5
I. Рух коштів у результаті операційної діяльності				
Надходження від:				
Реалізації продукції (товарів, робіт, послуг)	3000	-	-	-
Повернення податків і зборів	3005	-	-	-
у тому числі податку на додану вартість	3006	-	-	-
Цільового фінансування	3010	-	-	-
Надходження від отримання субсидій, дотацій	3011	-	-	-
Надходження авансів від покупців і замовників	3015	-	-	-
Надходження від повернення авансів	3020	-	-	-
Надходження від відсотків за залишками коштів на поточних рахунках	3025	-	-	-
Надходження від боржників неустойки (штрафів, пені)	3035	-	-	-
Надходження від операційної оренди	3040	-	-	-
Надходження від отримання роялті, авторських винагород	3045	-	-	-
Надходження від страхових премій	3050	-	-	-
Надходження фінансових установ від повернення позик	3055	-	-	-
Інші надходження	3095	13627408	-	1
Витрачання на оплату:				
Товарів (робіт, послуг)	3100	(17918463)	(4244200)	1
Праці	3105	(3539110)	(-)	1
Відрахувань на соціальні заходи	3110	(967210)	(-)	1
Зобов'язань з податків і зборів	3115	(857300)	(16900)	1
Витрачання на оплату зобов'язань з податку на прибуток	3116	(-)	(16900)	1
Витрачання на оплату зобов'язань з податку на додану вартість	3117	(-)	(-)	-
Витрачання на оплату зобов'язань з інших податків і зборів	3118	(857300)	(-)	1
Витрачання на оплату авансів	3135	(-)	(-)	-
Витрачання на оплату повернення авансів	3140	(-)	(-)	-
Витрачання на оплату цільових внесків	3145	(-)	(-)	-
Витрачання на оплату зобов'язань за страховими контрактами	3150	(-)	(-)	-
Витрачання фінансових установ на надання позик	3155	(-)	(-)	-
Інші витрачання	3190	(3982938)	(213200)	1
Чистий рух коштів від операційної діяльності	3195	-13637613	-4474300	1
II. Рух коштів у результаті інвестиційної діяльності				
Надходження від реалізації:				
фінансових інвестицій	3200	-	-	-
необоротних активів	3205	-	-	-
Надходження від отриманих:				
відсотків	3215	-	1106557	1
дивидендів	3220	-	-	-
Надходження від деривативів	3225	-	-	-
Надходження від погашення позик	3230	607487760	1000000000	1
Надходження від вибуття дочірнього підприємства та іншої господарської одиниці	3235	-	-	-
Інші надходження	3250	6905000	3350000	1
Витрачання на придбання:				
фінансових інвестицій	3255	(-)	(-)	-
необоротних активів	3260	(-)	(-)	-
Виплати за деривативами	3270	(-)	(-)	-
Витрачання на надання позик	3275	(223167760)	(1000000000)	1
Витрачання на придбання дочірнього підприємства та іншої господарської одиниці	3280	(-)	(-)	-
Інші платежі	3290	(-)	(-)	-
Чистий рух коштів від інвестиційної діяльності	3295	391225000	4456557	1
III. Рух коштів у результаті фінансової діяльності				
Надходження від:				
Власного капіталу	3300	-	-	-
Отримання позик	3305	-	-	-
Надходження від продажу частки в дочірньому підприємстві	3310	-	-	-
Інші надходження	3340	-	-	-
Витрачання на:				
Викуп власних акцій	3345	(-)	(-)	-
Погашення позик	3350	-	-	-
Сплату дивидендів	3355	(-)	(-)	-
Витрачання на сплату відсотків	3360	(-)	(-)	-
Витрачання на сплату заборгованості з фінансової оренди	3365	(-)	(-)	-
Витрачання на придбання частки в дочірньому підприємстві	3370	(-)	(-)	-
Витрачання на виплати неконтрольованим часткам у дочірніх підприємствах	3375	(-)	(-)	-
Інші платежі	3390	(-)	(-)	-
Чистий рух коштів від фінансової діяльності	3395	-	-	-
Чистий рух грошових коштів за звітний період	3400	377587387	-17743	1
Залишок коштів на початок року	3405	20257	38000	1
Вплив зміни валютних курсів на залишок коштів	3410	-	-	-
Залишок коштів на кінець року	3415	377607644	20257	1



Звіт про рух грошових коштів (за непрямим методом) Форма № 3-н

Стаття	Код рядка	За звітний період		За аналогічний період попереднього року		Кол форми звітності для надходження	Кол форми звітності для витратків
		надходження	витаток	надходження	витаток		
1	2	3	4	5	6	7	8
I. Рух коштів у результаті операційної діяльності							
Прибуток (збиток) від звичайної діяльності до оподаткування	3500	-	-	-	-	-	-
Коригування на:							
амортизацію необоротних активів	3505	-	X	-	X	-	-
збільшення (зменшення) забезпечень	3510	-	-	-	-	-	-
збиток (прибуток) від нереалізованих курсових різниць	3515	-	-	-	-	-	-
збиток (прибуток) від неопераційної діяльності та інших негрошових операцій	3520	-	-	-	-	-	-
Прибуток (збиток) від участі в капіталі	3521	-	-	-	-	-	-
Зміна вартості активів, які оцінюються за справедливою вартістю, та дохід (витрати) від первісного визнання	3522	-	-	-	-	-	-
Збиток (прибуток) від реалізації необоротних активів, утримуваних для продажу та груп вибуття	3523	-	-	-	-	-	-
Збиток (прибуток) від реалізації фінансових інвестицій	3524	-	-	-	-	-	-
Зменшення (відновлення) корисності необоротних активів	3526	-	-	-	-	-	-
Фінансові витрати	3540	-	-	-	-	-	-
Зменшення (збільшення) оборотних активів	3550	-	-	-	-	-	-
Збільшення (зменшення) запасів	3551	-	-	-	-	-	-
Збільшення (зменшення) поточних біологічних активів	3552	-	-	-	-	-	-
Збільшення (зменшення) дебіторської заборгованості за продукцію, товари, роботи, послуги	3553	-	-	-	-	-	-
Зменшення (збільшення) іншої поточної дебіторської заборгованості	3554	-	-	-	-	-	-
Зменшення (збільшення) витрат майбутніх періодів	3556	-	-	-	-	-	-
Зменшення (збільшення) інших оборотних активів	3557	-	-	-	-	-	-
Збільшення (зменшення) поточних зобов'язань	3560	-	-	-	-	-	-
Збільшення (зменшення) поточної кредиторської заборгованості за товари, роботи, послуги	3561	-	-	-	-	-	-
Збільшення (зменшення) поточної кредиторської заборгованості за розрахунками з бюджетом	3562	-	-	-	-	-	-
Збільшення (зменшення) поточної кредиторської заборгованості за розрахунками зі страхування	3563	-	-	-	-	-	-
Збільшення (зменшення) поточної кредиторської заборгованості за розрахунками з оплати праці	3564	-	-	-	-	-	-
Збільшення (зменшення) доходів майбутніх періодів	3566	-	-	-	-	-	-
Збільшення (зменшення) інших поточних зобов'язань	3567	-	-	-	-	-	-
Грошові кошти від операційної діяльності	3570	-	-	-	-	-	-
Сплачений податок на прибуток	3580	X	-	X	-	-	-
Сплачені відсотки	3585	X	-	X	-	-	-
Чистий рух коштів від операційної діяльності	3195	-	-	-	-	-	-
II. Рух коштів у результаті інвестиційної діяльності							
Надходження від реалізації:							
фінансових інвестицій	3200	-	X	-	X	-	-
необоротних активів	3205	-	X	-	X	-	-
Надходження від отриманих:							
відсотків	3215	-	X	-	X	-	-
дивідендів	3220	-	X	-	X	-	-
Надходження від деривативів	3225	-	X	-	X	-	-
Надходження від погашення позик	3230	-	X	-	X	-	-
Надходження від вибуття дочірнього підприємства та іншої господарської одиниці	3235	-	X	-	X	-	-
Інші надходження	3250	-	X	-	X	-	-
Витрачання на придбання:							
фінансових інвестицій	3255	X	-	X	-	-	-
необоротних активів	3260	X	-	X	-	-	-
Виплати за деривативами	3270	X	-	X	-	-	-
Витрачання на надання позик	3275	X	-	X	-	-	-
Витрачання на придбання дочірнього підприємства та іншої господарської одиниці	3280	X	-	X	-	-	-
Інші платежі	3290	X	-	X	-	-	-
Чистий рух коштів від інвестиційної діяльності	3295	-	-	-	-	-	-
III. Рух коштів у результаті фінансової діяльності							
Надходження від:							
Власного капіталу	3300	-	X	-	X	-	-
Отримання позик	3305	-	X	-	X	-	-
Надходження від продажу частки в дочірньому підприємстві	3310	-	X	-	X	-	-
Інші надходження	3340	-	X	-	X	-	-
Витрачання на:							
Викуп власних акцій	3345	X	-	X	-	-	-
Погашення позик	3350	X	-	X	-	-	-
Сплату дивідендів	3355	X	-	X	-	-	-
Витрачання на сплату відсотків	3360	X	-	X	-	-	-



Витрачання на сплату заборгованості з фінансової оренди	3365	X	-	X	-	-
Витрачання на придбання частки в дочірньому підприємстві	3370	X	-	X	-	-
Витрачання на виплати неконтрольованим часткам у дочірніх підприємствах	3375	X	-	X	-	-
Інші платежі	3390	X	-	X	-	-
Чистий рух коштів від фінансової діяльності	3395	-	-	-	-	-
Чистий рух грошових коштів за звітний період	3400	-	-	-	-	-
Залишок коштів на початок року	3405	-	X	-	X	-
Вплив зміни валютних курсів на залишок коштів	3410	-	-	-	-	-
Залишок коштів на кінець року	3415	-	-	-	-	-

Звіт про власний капітал Форма № 4

Стаття	Код рядка	Зареєстрований (пайовий) капітал	Капітал у дооцінках	Додатковий капітал	Резервний капітал	Нерозподілений прибуток (непокритий збиток)	Неоплачений капітал	Вилучений капітал	Всього	Код форми звітності
1	2	3	4	5	6	7	8	9	10	11
Залишок на початок року	4000	500200000	-	-	-	76807	-	-	500276807	1
Коригування:										
Зміна облікової політики	4005	-	-	-	-	-	-	-	-	-
Виправлення помилок	4010	-	-	-	-	-	-	-	-	-
Інші зміни	4090	-	-	-	-	-	-	-	-	-
Скоригований залишок на початок року	4095	500200000	-	-	-	76807	-	-	500276807	1
Чистий прибуток (збиток) за звітний період	4100	-	-	-	-	132257	-	-	132257	1
Інший сукупний дохід за звітний період	4110	-	-	-	-	-	-	-	-	1
Дооцінка (уцінка) необоротних активів	4111	-	-	-	-	-	-	-	-	-
Дооцінка (уцінка) фінансових інструментів	4112	-	-	-	-	-	-	-	-	-
Накопичені курсові різниці	4113	-	-	-	-	-	-	-	-	-
Частка іншого сукупного доходу асоційованих і спільних підприємств	4114	-	-	-	-	-	-	-	-	-
Інший сукупний дохід	4116	-	-	-	-	-	-	-	-	-
Розподіл прибутку:										
Виплати власникам (дивіденди)	4200	-	-	-	-	-	-	-	-	-
Спрямування прибутку до зареєстрованого капіталу	4205	-	-	-	-	-	-	-	-	-
Відрахування до резервного капіталу	4210	-	-	-	-	-	-	-	-	-
Сума чистого прибутку, належна до бюджету відповідно до законодавства	4215	-	-	-	-	-	-	-	-	-
Сума чистого прибутку на створення спеціальних (цільових) фондів	4220	-	-	-	-	-	-	-	-	-
Сума чистого прибутку на матеріальне заохочення	4225	-	-	-	-	-	-	-	-	-
Внески учасників:										
Внески до капіталу	4240	-	-	-	-	-	-	-	-	-
Погашення заборгованості з капіталу	4245	-	-	-	-	-	-	-	-	-
Вилучення капіталу:										
Викуп акцій (часток)	4260	-	-	-	-	-	-	-	-	-
Перепродаж викуплених акцій (часток)	4265	-	-	-	-	-	-	-	-	-
Анулювання викуплених акцій (часток)	4270	-	-	-	-	-	-	-	-	-
Вилучення частки в капіталі	4275	-	-	-	-	-	-	-	-	-
Зменшення номінальної вартості акцій	4280	-	-	-	-	-	-	-	-	-
Інші зміни в капіталі	4290	-	-	-	-	-	-	-	-	-
Придбання (продаж) неконтрольованої частки в дочірньому підприємстві	4291	-	-	-	-	-	-	-	-	-



Разом змін у капіталі	4295	-	-	-	-	132257	-	-	132257	1
Залишок на кінець року	4300	500200000	-	-	-	209064	-	-	500409064	1

ЕП НІКІФОРОВ
 ДМИТРО
 ЮРІЙОВИЧ

Відповідальна особа

(підпис)

НІКІФОРОВ ДМИТРО ЮРІЙОВИЧ

(прізвище, ініціал)



Довідка про обсяг та кількість укладених та виконаних договорів з надання фінансових послуг

станом на 01.01.2022

ДОКУМЕНТ ПРИЙНЯТО

Найменування фінансової установи або лізингодавця ТОВАРИСТВО З ОБМЕЖЕНОЮ ВІДПОВІДАЛЬНІСТЮ "ФІНАНСОВА КОМПАНІЯ "ТАЙГЕР ІНВЕСТ"


Код ЄДРПОУ фінансової установи або лізингодавця 43152640

№ з/п	Показник	Сума/ кількість	Вид фінансової послуги, яка є предметом договору	Вид фінансового активу (гроші, майно, боргові зобов'язання), що є предметом договору	Вид клієнта (резидент, нерезидент)	Вид клієнта (територіальна, фізична особа)
1	2	3	4	5	6	7
1	-	-	-	-	-	-

ЕП НІКІФОРОВ
ДМИТРО
ЮРИЙОВИЧ

Відповідальна особа

НІКІФОРОВ ДМИТРО ЮРИЙОВИЧ
(прізвище, ініціали)



Дані про рахунки фінансової компанії в банківських установах

Найменування фінансової установи ТОВАРИСТВО З ОБМЕЖЕНОЮ ВІДПОВІДАЛЬНІСТЮ "ФІНАНСОВА КОМПАНІЯ "ТАНГЕР ІНВЕСТ"

ДОКУМЕНТ ПРИЙНЯТО

Ідентифікаційний код за ЄДРПОУ фінансової установи 43152640

станом на 01.01.2022 року

№ з/п	Вид рахунку (поточний, депозитний, в банківських металлах)	Найменування банківської установи	Ідентифікаційний/реєстраційний код/номер	Валюта рахунку (вид металу)	Дата погашення	Номер рахунку	Група активів за ступенем ризику	Балансова вартість
	1	2	3	4	5	6	7	8
1	Інформація про поточні рахунки фінансової компанії в банківських установах	ЦАТ"БАНК ВОСТОК"	0026237202	980	-	UA3930712300000026 500010785715	01	377607644

ЕП НІКФОРОВ
ДМИТРО
ЮРІЙОВИЧ

Відповідальна особа

НІКФОРОВ ДМИТРО ЮРІЙОВИЧ

(підпис)

(прізвище, ініціали)



Дані про структуру інвестицій фінансової компанії

Найменування фінансової установи ТОВАРИСТВО З ОБМЕЖЕНОЮ ВІДПОВІДАЛЬНІСТЮ "ФІНАНСОВА КОМПАНІЯ "ТАЙМЕР ІНВЕСТ"

Ідентифікаційний код за СДРІНОУ фінансової установи 43152640

ДОКУМЕНТ ПРИЙНЯТО

станом на 01.01.2022 року

№ з/п	Вид інвестицій (цінні папери, корпоративні права)	Найменування емітента або юридичної особи (для корпоративних прав)	Ідентифікаційний реєстраційний код номер	Вид фінансового інструменту	Частка в статутному капіталі особи, %	Група активів за ступенем ризику	Найменування біржі (для цінних паперів)	Балансова вартість
1	2	3	4	5	6	7	8	9
1								
1								

ЕЛ НІКІФОРОВ
 ДІМИТРО
 ЮРІЙОВИЧ

Відповідальна особа

НІКІФОРОВ ДІМИТРО ЮРІЙОВИЧ
 (прізвище, ініціали)



Дані про великі ризики фінансової установи

Найменування фінансової установи ТОВАРИСТВО З ОБМЕЖЕНОЮ ВІДПОВІДАЛЬНІСТЮ "ФІНАНСОВА КОМПАНІЯ "ТАЙМЕР ІНВЕСТ"

ДОКУМЕНТ ПРИЙНЯТО

Ідентифікаційний код за СДРЦОУ фінансової установи 43152640

станом на 01.01.2022 року

№ з/п	Найменування особи або групи пов'язаних осіб	Вимоги фінансової установи	Обсяг вимоги фінансової установи	Фінансові зобов'язання фінансової установи	Обсяг фінансових зобов'язань фінансової установи	Штотама кага в капітал фінансової установи на дату складання довідки, %
1	2	3	4	5	6	7
1	ІНІКІФОРОВ ДІМИТРО ЮРІЙОВИЧ	Договір	115680000	-	-	23.13

ІНІКІФОРОВ
ДІМИТРО
ЮРІЙОВИЧ

ІНІКІФОРОВ ДІМИТРО ЮРІЙОВИЧ

(прізвище, ініціали)

(підпис)

Відповідальна особа



Дані про вартість активів, щодо яких лізингодавцем укладені договори фінансового лізингу та про джерела фінансування нових договорів фінансового лізингу
станом на 01.01.2022

ТОВАРИСТВО З ОБМЕЖЕНОЮ ВІДПОВІДАЛЬНІСТЮ "ФІНАНСОВА КОМПАНІЯ
"ТАЙМЕР ІНВЕСТ"
(найменування лізингодавця)
43152640
(код лізингодавця за СДРІОУ)

ДОКУМЕНТ ПРИЙНЯТО

№ з/п	Показник	Сума	Вид активу	Джерело фінансування	Галузь економічної діяльності	Строки погашення
1	?	3	4	5	6	7
1	-	-	-	-	-	-

ЕЛ НІКОФОРОВ
ДМИТРО
ЮРИЙОВИЧ

Відповідальна особа

ІНКОФОРОВ ДМИТРО ЮРИЙОВИЧ
(прізвище, ініціали)

Handwritten signature



Дані про обсяг і кількість укладених та виконаних договорів фінансового лізингу

станом на 01.01.2022 року

ТОВАРИСТВО З ОБМЕЖЕНОЮ ВІДПОВІДАЛЬНІСТЮ "ФІНАНСОВА
КОМПАНІЯ "ТАЙГЕР ІНВЕСТ"

(найменування лізингодавця)

43152640

(код лізингодавця за СДРНОУ)

ДОКУМЕНТ ПРИЙНЯТО

№ з/п	Показник	Кількість/ Сума	Вид клієнта/установи	Код резидентності
1	2	3	4	5
1	-	-	-	-

Відповідальна особа

ЕП НІКІФОРОВ
ДМИТРО
ЮРІЙОВИЧ

(підпис)

НІКІФОРОВ ДМИТРО ЮРІЙОВИЧ

(прізвище, ініціали)



Дані про укладені та виконані договори факторингу,
інформація про рух обсягу дебіторської заборгованості, набутої за договорами факторингу

Найменування фінансової установи ТОВАРИСТВО З ОБМЕЖЕНОЮ ВІДПОВІДАЛЬНІСТЮ "ФІНАНСОВА КОМПАНІЯ "ТАЙМЕР ІНВЕСТ"
"ТАЙМЕР ІНВЕСТ"

ДОКУМЕНТ ПРИЙНЯТО

Код ЄДРПОУ фінансової установи 43152640

станом на 01.01.2022

№ з/п	Показники	Сума/ Кількість	Вид клієнта фінансової компанії	Код резидентності клієнта фінансової компанії	Вид факторингу	Код галузі економічної діяльності клієнта фінансової компанії	Тип боржника
1	2	3	4	5	6	7	8
1		-					


ЕЛ НІКОФОРОВ
ДМИТРО
ЮРИЙОВИЧ

Відповідальна особа

НІКОФОРОВ ДМИТРО ЮРИЙОВИЧ

(підпис)

(прізвище, ініціали)



Дані про обсяг та кількість договорів гарантії

ДОКУМЕНТ ПРИЙНЯТО

Найменування фінансової установи **ТОВАРИСТВО З ОБМЕЖЕНОЮ ВІДПОВІДАЛЬНІСТЮ "ФІНАНСОВА КОМПАНІЯ "ТАЙМЕР ІНВЕСТ"**

Ідентифікаційний код за ЄДРПОУ фінансової установи **43152640**

станом на **01.01.2022** року

№ з/п	Показники	Обсяг суми за договорами гарантії та поруки, що були укладені, виконані та припинені у звітному періоді	Кількість договорів гарантії та поруки, що були укладені, виконані та припинені у звітному періоді	Стан договору	Тип суб'єкта договору
1	2	3	4	5	6
1	-	-	-	-	-

**ЕП НІКІФОРОВ
ДМИТРО
ЮРИЙОВИЧ**

Відповідальна особа

НІКІФОРОВ ДМИТРО ЮРИЙОВИЧ

(підпис)

(прізвище, ініціали)



Дані про стан виконання та причини припинення
договорів гарантії

Найменування фінансової установи: ТОВАРИСТВО З ОБМЕЖЕНОЮ
ВІДПОВІДАЛЬНІСТЮ "ФІНАНСОВА КОМПАНІЯ
"ТАЙГЕР ІНВЕСТ"

ДОКУМЕНТ ПРИЙНЯТО

Ідентифікаційний код за ЄДРПОУ фінансової установи 43152640

станом на 01.01.2022 року

№ з/п	Показники	Сума	Кількість
I	2	3	4
1	-	-	-

Відповідальна особа

ЕП НІКІФОРОВ
ДМИТРО
ЮРІЙОВИЧ

(підпис)

НІКІФОРОВ ДМИТРО ЮРІЙОВИЧ

(прізвище, ініціали)



Інформація про довірче товариство

станом на 01.01.2022 року

Найменування довірчого товариства ТОВАРИСТВО З ОБМЕЖЕНОЮ ВІДПОВІДАЛЬНІСТЮ
"ФІНАНСОВА КОМПАНІЯ "ТАЙГЕР ІНВЕСТ"

ДОКУМЕНТ ПРИЙНЯТО

Ідентифікаційний код за ЄДРПОУ довірчого товариства 43152640

№ з/п	Показники	Значення на кінець періоду
1	Вартість активів, переданих довірчому товариству на умовах договорів	-
1.1	Грошовими коштами	-
	у тому числі фізичних осіб	-
	у тому числі юридичних осіб	-
1.2	Цінними паперами за номіналом	-
	у тому числі фізичних осіб	-
	у тому числі юридичних осіб	-
1.3	Іншим майном	-
	у тому числі фізичних осіб	-
	у тому числі юридичних осіб	-
2	Кількість довіртелів (осіб)	-
	у тому числі фізичних осіб	-
	у тому числі юридичних осіб	-
3	Вартість активів, переданих довірчому товариству на умовах договорів, за видами довірчих послуг	-
3.1	Розпорядження грошовими коштами	-
	у тому числі фізичних осіб	-
	у тому числі юридичних осіб	-
3.2	Розпорядження цінними паперами	-
	у тому числі фізичних осіб	-
	у тому числі юридичних осіб	-
3.3	Розпорядження іншим майном	-
	у тому числі фізичних осіб	-
	у тому числі юридичних осіб	-

Відповідальна особа

*ЕП НІКІФОРОВ
ДМИТРО
ЮРІЙОВИЧ*

(підпис)

НІКІФОРОВ ДМИТРО ЮРІЙОВИЧ

(прізвище, ініціали)



Інформація про довірених осіб довірчого товариства
станом на 01.01.2022 року

Найменування довірчого товариства ТОВАРИСТВО З ОБМЕЖЕНОЮ ВІДПОВІДАЛЬНІСТЮ
"ФІНАНСОВА КОМПАНІЯ "ТАЙГЕР ІНВЕСТ"

ДОКУМЕНТ ПРИЙНЯТО

Ідентифікаційний код за ЄДРПОУ довірчого товариства 43152640

№ з/п	Прізвище, ім'я та по батькові	Ідентифікаційний реєстраційний код/ номер	Частка в статутному капіталі довірчого товариства у процентному співвідношенні до загального обсягу статутного капіталу	Частка в статутному капіталі довірчого товариства у грошовому виразі
1	2	3	4	5
1	-	-	-	-

Відповідальна особа

ЕП НІКІФОРОВ
ДМИТРО
ЮРИЙОВИЧ

(підпис)

НІКІФОРОВ ДМИТРО ЮРИЙОВИЧ

(прізвище, ініціали)



Інформація про ціні папери в розпорядженні довірного товариства

станом на 01.01.2022 року



Найменування довірного товариства ТОВАРИСТВО З ОБМЕЖЕНОЮ ВІДПОВІДАЛЬНІСТЮ "ФІНАНСОВА КОМПАНІЯ "ТАЙНЕР ІНВЕСТ"

Ідентифікаційний код за ЄДРПОУ довірного товариства 43152640

№ з/п	Вид фінансового інструменту	Найменування емітента цінних паперів	Ідентифікаційний/реєстраційний код/номер	Кількість ЦП, шт.	Номінальна вартість одного ЦП
1	2	3	4	5	6
1	-	-	-	-	-


ЕЛНІКІФОРОВ
ДІМИТРО
ЮРІЙОВИЧ

Відповідальна особа

НІКІФОРОВ ДІМИТРО ЮРІЙОВИЧ

(підпис)

(прізвище, ініціали)



**Дані про структуру основного капіталу
та активи фінансової установи**


Найменування фінансової установи ТОВАРИСТВО З ОБМЕЖЕНОЮ ВІДПОВІДАЛЬНІСТЮ
"ФІНАНСОВА КОМПАНІЯ "ТАЙГЕР ІНВЕСТ"

ДОКУМЕНТ ПРИЙНЯТО

Ідентифікаційний код за ЄДРПОУ фінансової установи 43152640

станом на 01.01.2022 року

Найменування	Номер рядка	Вартість
1	2	3
Балансова вартість цінних паперів, що не перебувають в біржовому списку	010	-
Векселі придбані та одержані, а також похідні цінні папери в розмірі 75 відсотків їх балансової вартості	020	-
Дебіторська заборгованість, яка виникла не в результаті надання фінансових послуг	030	115680000
Балансова вартість наявних у структурі власності фінансової компанії конструкцій щодо взаємного контролю (зустрічні довгострокові інвестиції) однієї особи над іншою	040	-
Інші фінансові інвестиції фінансової компанії у розмірі 10 і більше відсотків власного капіталу	050	-
Статутний капітал	100	500200000
Додатковий капітал	110	-
Резервний капітал	120	-
Нерозподілений прибуток (непокритий збиток)	130	209064
Неоплачений капітал	140	-
Субординований борг	150	-
Субординований борг від юридичних осіб	151	-
Субординований борг від юридичних осіб - учасників фінансової установи	152	-
Субординований борг від фізичних осіб - учасників фінансової установи	153	-
Субординований капітал	160	-
Невиконані на кінець звітного кварталу зобов'язання щодо фінансування клієнтів (гарантії, поручительства, безвідкличні зобов'язання з кредитування) (для фінансових компаній групи Б)	170	-
Інші поточні зобов'язання зі строком погашення до 31 дня (для фінансових компаній групи Б)	180	-
Вартість активів (1 група ризику)	210	377607644
Грошові кошти в касі та в дорозі (1 група ризику)	211	-
Грошові кошти на поточних та/або депозитних рахунках (зі строком погашення до 31 дня) (1 група ризику)	212	377607644
Державні цінні папери та доходи, нараховані за ними (1 група ризику)	213	-
Активи, забезпечені державними гарантіями, та доходи, нараховані за ними (1 група ризику)	214	-
Відкличні зобов'язання з кредитування, які надані клієнтам (1 група ризику)	215	-
Вартість активів (2 група ризику)	220	-
Грошові кошти на поточних та/або депозитних рахунках (зі строком погашення до 31 дня) (2 група ризику)	221	-
Банківські метали, в тому числі поточні та вкладні (депозитні) рахунки в банківських металах (2 група ризику)	222	-
Цінні папери українських емітентів, які перебувають у біржовому реєстрі хоча б однієї з фондових бірж України (2 група ризику)	223	-
Цінні папери іноземних емітентів (2 група ризику)	224	-
Іпотечні облігації, які перебувають у біржовому списку, що емітовані фінансовою компанією, більше ніж 50 % яких належить державі або державним банкам (2 група ризику)	225	-
Іпотечні кредити, що включені до складу іпотечного покриття іпотечних облігацій, емітованих фінансовою компанією, більше ніж 50 % яких належить державі або державним банкам (2 група ризику)	226	-
Права грошової вимоги до боржників за операціями кредитування (надання позик), факторингу, фінансового лізингу (зі строком погашення до 31 дня) (2 група ризику)	227	-
Вартість активів (3 група ризику)	230	-
Грошові кошти на поточних та/або депозитних рахунках (зі строком погашення до 31 дня) (3 група ризику)	231	-
Векселі придбані та одержані, якщо емітовані векселедавцями цінні папери якого перебувають у біржовому реєстрі принаймні однієї з фондових бірж України (3 група ризику)	232	-
Цінні папери українських емітентів, які перебувають у біржовому реєстрі хоча б однієї з фондових бірж України (3 група ризику)	233	-



Права грошової вимоги до боржників за операціями кредитування (надання позик), факторингу, фінансового лізингу (зі строком погашення до 31 дня) (3 група ризику)	234	-
Права грошової вимоги до боржників, за якими немає порушення режиму сплати (3 група ризику)	235	-
Вартість активів (4 група ризику)	240	122883468
Кошти на поточних рахунках та депозити в банках, віднесених до категорії неплатоспроможних, та доходи, нараховані за ними (4 група ризику)	241	-
Цінні папери українських емітентів, що не перебувають у біржовому реєстрі хоча б однієї з фондових бірж України, та інші корпоративні права (4 група ризику)	242	-
Векселі придбані та одержані, якщо емітовані векселедавцем, цінні папери якого не перебувають у біржовому списку принаймні однієї з фондових бірж України (4 група ризику)	243	-
Права грошової вимоги до боржників, за якими порушення режиму сплати не перевищує 60 календарних днів (4 група ризику)	244	-
Зобов'язання за всіма видами наданих гарантій, поручительств (4 група ризику)	245	-
Безвідкличні зобов'язання з кредитування, які надані клієнтам (4 група ризику)	246	-
Сума капітальних інвестицій, залишкова вартість основних засобів, нематеріальних активів та інших необоротних активів (4 група ризику)	247	7203468
Дебіторська заборгованість, яка виникла не в результаті надання фінансових послуг (4 група ризику)	248	115680000
Активи, які не увійшли до інших груп активів (4 група ризику)	249	-
Вартість активів (5 група ризику)	250	-

Відповідальна особа

ЕП НІКІФОРОВ
ДМИТРО
ЮРІЙОВИЧ

(підпис)

НІКІФОРОВ ДМИТРО ЮРІЙОВИЧ

(прізвище, ініціали)



Дані про укладені та виконані договори з надання копій у позивку, в тому числі і на умовах фінансового кредиту, інформація про рух обсягу дебіторської заборгованості за виданими кредитами/показками

ДОКУМЕНТ ПРИЙНЯТО

Найменування фінансової установи ТОВАРИСТВО З ОБМЕЖЕНОЮ ВІДПОВІДАЛЬНІСТЮ "ФІНАНСОВА КОМПАНІЯ "ТАЙГЕР ІНВЕСТ"

Ідентифікаційний код за СДРПОУ фінансової установи 43152640
 станом на 01.01.2022 року

№ з/п	Показник	Сума/Кількість	Тип клієнта	Код резидентності	Спосіб укладення договору	Навність кредитних посередників	Вид наданих ресурсів	Галузь економічної діяльності	Строк погашення	Вид кредитів за чільовим спрямуванням
1	2	3	4	5	6	7	8	9	10	11
1	-	-	-	-	-	-	-	-	-	-

ЕП НІКІФОРОВ
 ДМИТРО
 ЮРІЙОВИЧ
 (підпис)

НІКІФОРОВ ДМИТРО ЮРІЙОВИЧ
 (прізвище, ініціали)

Відповідальна особа



АУДИТОРСЬКА ПАЛАТА УКРАЇНИ

орган аудиторського самоврядування

вул. Велика Житомирська, 33, м. Київ, 01601
Адреса для листування: вул. Стрітенська, 10, оф. 434, м. Київ, 04053
Тел./факс (044) 279-59-78, 279-59-80
E-mail: info@apu.com.ua
[http:// www.apu.com.ua](http://www.apu.com.ua)
Код ЄДРПОУ 00049972

<u>10.01.2022</u>	<u>№</u>	<u>01-03-4/18</u>
<u>на № 2</u>	<u>від</u>	<u>05.01.2022</u>

ТОВ «АКГ «КИТАЄВА ТА ПАРТНЕРИ»

вул. Ялтинська, буд. 5-Б, кімната 12, м. Київ, 02099

ІНФОРМАЦІЙНА ДОВІДКА

Секретаріат Аудиторської палати України на запит ТОВ «АКГ «КИТАЄВА ТА ПАРТНЕРИ» повідомляє наступне.

ТОВАРИСТВО З ОБМЕЖЕНОЮ ВІДПОВІДАЛЬНІСТЮ «АУДИТОРСЬКО-КОНСАЛТИНГОВА ГРУПА «КИТАЄВА ТА ПАРТНЕРИ» (код ЄДРПОУ 40131434) включено до Реєстру аудиторів та суб'єктів аудиторської діяльності (номер реєстрації 4657), який веде Аудиторська палата України відповідно до вимог Закону України «Про аудит фінансової звітності та аудиторську діяльність» від 21.12.2017 № 2258-VIII (зі змінами).

Відомості про ТОВАРИСТВО З ОБМЕЖЕНОЮ ВІДПОВІДАЛЬНІСТЮ «АУДИТОРСЬКО-КОНСАЛТИНГОВА ГРУПА «КИТАЄВА ТА ПАРТНЕРИ» внесені до таких розділів Реєстру аудиторів та суб'єктів аудиторської діяльності:

«Суб'єкти аудиторської діяльності»;

«Суб'єкти аудиторської діяльності, які мають право проводити обов'язковий аудит фінансової звітності».

Реєстр аудиторів та суб'єктів аудиторської діяльності є публічним, оприлюднюється і підтримується в актуальному стані у мережі Інтернет на вебсторінці Аудиторської палати України за посиланням <https://www.apu.com.ua/2018/10/01/реєстр-аудиторів-та-субектів-аудитор/>.

Довідка видана для подання за місцем вимоги.


Уповноважена особа АПУ –
Начальник відділу реєстрації та звітності



Терещенко С. М.

Рішення АПУ
в/д 22-07.2018 № 363/5

Свідоцтво про включення до
Реєстру аудиторських фірм
та аудиторів



№ 4657

АУДИТОРСЬКА ПАЛАТА УКРАЇНИ

СВІДОЦТВО

про відповідність системи контролю якості
видане

ТОВАРИСТВО З ОБМЕЖЕНОЮ ВІДПОВІДАЛЬНІСТЮ «АУДИТОРСЬКО-
КОНСАЛТИНГОВА ГРУПА «КИТАЄВА ТА ПАРТНЕРИ»

код ЄДРПОУ 40131434

про те, що суб'єкт аудиторської діяльності пройшов зовнішню перевірку
системи контролю якості аудиторських послуг, створеної відповідно до
стандартів аудиту, норм професійної етики аудиторів та законодавчих і
нормативних вимог, що регулюють аудиторську діяльність


Голова
Аудиторської палати України

Т.О. Каменська

Голова Комісії Аудиторської палати України
з контролю якості та професійної етики

К.Л. Рафальська

№ 1591
чинне до 31.12.2023



АУДИТОРСЬКА ПАЛАТА УКРАЇНИ

орган аудиторського самоврядування

вул. Велика Житомирська, 33, м. Київ, 01601
Адреса для листування: вул. Стрітенська, 10, оф. 434, м. Київ, 04053
Тел./факс (044) 279-59-78, 279-59-80
E-mail: info@apu.com.ua
<http://www.apu.com.ua>
Код ЄДРПОУ 00049972

10.01.2022 № 01-03-4/4
№ 1 від 05.01.2022

Аудитору
Якименку М.М.

ІНФОРМАЦІЙНА ДОВІДКА

Секретаріат Аудиторської палати України на Ваш запит повідомляє наступне.

Відомості про аудитора Якименка Миколу Миколайовича включені до розділу «Аудитори» Реєстру аудиторів та суб'єктів аудиторської діяльності, що ведеться відповідно до вимог Закону України «Про аудит фінансової звітності та аудиторську діяльність» від 21.12.2017 № 2258-VIII (зі змінами).

Номер реєстрації у Реєстрі 100078, дата включення у Реєстр 08.10.2018.

Реєстр є публічним, оприлюднюється і підтримується в актуальному стані у мережі Інтернет на офіційному вебсайті Аудиторської палати України за посиланням:

<https://www.apu.com.ua/2018/10/01/реєстр-аудиторів-та-суб'єктів-аудитор/>.

Довідка видана для подання за місцем вимоги.

Уповноважена особа АПУ –
начальник відділу реєстрації та



Сергій ТЕРЕЩЕНКО

АУДИТОРСЬКА ПАЛАТА УКРАЇНИ

орган аудиторського самоврядування

вул. Велика Житомирська, 33, м. Київ, 01601
Адреса для листування: вул. Стрітенська, 10, оф. 434, м. Київ, 04053
Тел./факс (044) 279-59-78, 279-59-80
E-mail: info@apu.com.ua
[http:// www.apu.com.ua](http://www.apu.com.ua)
Код ЄДРПОУ 00049972

06.05.2022	№	01-03-4/53
б/№	від	27.04.2022

Аудитору
Саца Н.А.

Щодо надання інформації

ІНФОРМАЦІЙНА ДОВІДКА

Секретаріат Аудиторської палати України на Ваш запит повідомляє наступне.

Відомості про аудитора Саца Наталію Анатоліївну включені до розділу «Аудитори» Реєстру аудиторів та суб'єктів аудиторської діяльності, що ведеться відповідно до вимог Закону України «Про аудит фінансової звітності та аудиторську діяльність» від 21.12.2017 № 2258-VIII (зі змінами).

Номер реєстрації у Реєстрі 100392, дата включення у Реєстр 09.10.2018.

Довідка видана для подання за місцем вимоги.

Уповноважена особа АПУ –
начальник відділу реєстрації та звітності

Сергій ТЕРЕЩЕНКО



Прошито, пронумеровано та скріплено підписом і
печаткою () аркушів

Директор ТОВ «АКГ «КИТАЄВА ТА ПАРТНЕРИ

Якименко М.М. _____

